



REGIONE PUGLIA
AZIENDA OSPEDALIERO - UNIVERSITARIA
Consorziale "Policlinico - Giovanni XXIII"
Piazza Giulio Cesare, 11 - 70124 BARI

Direzione Generale

Raccomandata A.R.

Prot. n. 0050821 del 30 GIU. 2015

UNIV. BA - SCUOLA DI MEDICINA PRESIDENZA
30 GIU. 2015
PROT. N° 1775 / VSA

Pregiatissimi

Signor Presidente
della Scuola di Medicina e Chirurgia
dell'Università degli Studi "Aldo Moro"
di Bari
prof. Paolo Livrea

Signor Magnifico Rettore
dell'Università degli Studi "Aldo Moro"
di Bari
prof. Antonio Felice Auricchio
Ateneo di Bari

OGGETTO: Incarichi di direzione di strutture complesse a direzione universitaria dell'Azienda Ospedaliero Universitaria Policlinico di Bari. Avvio del procedimento di attribuzione, ai sensi del Regolamento del 4 maggio 2015, approvato d'intesa con l'Università degli Studi "Aldo Moro" di Bari. Trasmissione documentazione inerente i requisiti oggettivi delle unità operative.

Facendo seguito alla nota di protocollo n. 50191 del 29 giugno 2015, riguardante l'oggetto, si trasmette, in allegato, la documentazione informativa riguardante le seguenti unità operative complesse:

- a) Cardiologia Universitaria;
- b) Chirurgia Plastica e Ricostruttiva Universitaria;
- c) Dermatologia e Venereologia Universitaria;
- d) Laboratorio di Genetica Medica Universitaria;
- e) Medicina del Lavoro Universitaria;
- f) Medicina Nucleare Universitaria;
- g) Neonatologia Universitaria;
- h) Neurochirurgia Universitaria;
- i) Neuroradiologia Universitaria;
- j) Oftalmologia Universitaria;
- k) Otorinolaringoiatria Universitaria;
- l) Urologia II Universitaria.

che è stata esaminata dal Collegio di Direzione nella riunione del 22 giugno 2015.

Si precisa, pertanto, che l'indicazione dei requisiti oggettivi viene soddisfatta in maniera esaustiva con le allegate schede di reporting riguardanti il consuntivo degli anni 2013 e 2012, non essendo ancora disponibili quelle definitive per l'anno 2014, di tutte le unità operative interessate nonché la casistica dei ricoveri ordinari ed in day hospital effettuati nell'anno 2014 per le unità operative di degenza mentre per le unità operative senza posti letto è fornito il riepilogo delle prestazioni specialistiche ambulatoriali effettuate sempre nell'anno 2014.

Cordiali saluti.

Il Direttore Generale
(dott. Vitangelo Dattoli)

DRG Tipo	Descrizione	D R G	Peso	Seglia	Importo	N. DIMISSIONI			DEGENZA		DEG. PREOPER.		IMPORTO	% non BA
						Totale	<2gg	>seglia	Giorni	Media	Giorni	Media		
118 C	Sostituzione di pacemaker cardiaco		1,0532	7	3.232	114	52	7	484	4,25	129	1,17	340,766	19,3%
551 C	Impianto di pacemaker cardiaco permanente con diagnosi cardiovascolare maggiore o di defibrillatore automatico (AICD) e di generatore di impulsi		2,3045	31	9.384	100	42	2	337	3,37	166	1,78	701,517	22,0%
125 M	Malattie cardiovascolari eccetto infarto miocardico acuto, con cateterismo cardiaco e diagnosi non coronarica		0,7002	7	2.142	66	0	18	362	5,48			153,338	18,2%
515 C	Impianto di defibrillatore cardiaco senza cateterismo cardiaco		4,0897	31	16.573	56	4	5	688	12,29	414	7,67	919,792	26,8%
138 M	Aritmia e alterazioni della conduzione cardiaca con CC		0,8028	17	2.375	55	24	3	281	5,11			82,313	9,1%
139 M	Aritmia e alterazioni della conduzione cardiaca senza CC		0,5223	10	974	45	28	1	121	2,69			22,333	17,8%
124 M	Malattie cardiovascolari eccetto infarto miocardico acuto, con cateterismo cardiaco e diagnosi coronarica		1,1950	21	3.302	37	0	1	256	6,92			126,704	13,5%
552 C	Altro impianto di pacemaker cardiaco permanente senza diagnosi cardiovascolare maggiore		1,5894	14	4.756	27	0	1	164	6,07	66	2,54	129,574	0,0%
127 M	Insufficienza cardiaca e shock		1,0270	21	3.052	22	2	2	209	9,50			62,614	13,6%
518 C	Interventi sul sistema cardiovascolare per via percutanea senza inserzione di stent nell'arteria coronarica senza IMA		1,2185	7	3.982	22	0	3	120	5,45	54	2,45	89,836	22,7%
557 C	Interventi sul sistema cardiovascolare per via percutanea con stent medicato con diagnosi cardiovascolare maggiore		2,2433	14	8.138	21	0	7	314	14,95	43	2,05	183,676	4,8%
117 C	Revisione del pacemaker cardiaco: eccetto sostituzione		1,0645	17	3.547	18	1	5	188	10,44	88	4,89	69,121	38,9%
142 M	Sincope e collasso senza CC		0,5969	13	1.004	18	11	0	35	1,94			9,316	27,8%
558 C	Interventi sul sistema cardiovascolare per via percutanea con stent medicato senza diagnosi cardiovascolare maggiore		1,6907	7	6.434	17	0	13	142	8,35	50	2,94	115,468	5,0%
555 C	Interventi sul sistema cardiovascolare per via percutanea con diagnosi cardiovascolare maggiore		1,8899	17	6.207	15	0	2	167	11,13	42	3,00	94,110	26,7%
535 C	Impianto di defibrillatore cardiaco con cateterismo cardiaco senza infarto miocardico acuto, insufficienza cardiaca o shock		6,3257	41	24.098	14	0	0	178	12,71	119	8,50	337,372	21,4%
144 M	Altre diagnosi relative all'apparato circolatorio con CC		1,1779	25	3.910	13	1	2	171	13,15			53,234	23,1%
536 C	Impianto di defibrillatore cardiaco con cateterismo cardiaco senza infarto miocardico acuto, insufficienza cardiaca o shock		5,3077	33	21.634	11	0	1	168	15,27	98	8,91	239,486	54,5%
134 M	Iperensione		0,6701	17	963	11	2	0	62	5,64			9,061	0,0%
145 M	Altre diagnosi relative all'apparato circolatorio senza CC		0,6869	21	2.097	8	3	0	69	8,63			11,145	12,5%
143 M	Dolore toracico		0,4879	10	1.399	6	3	0	20	3,33			4,860	0,0%
122 M	Malattie cardiovascolari con infarto miocardico acuto senza complicanze maggiori, dimessi vivi		1,2157	17	3.377	5	0	0	47	9,40			16,885	40,0%
141 M	Sincope e collasso con CC		0,7603	20	2.393	4	2	0	11	2,75			5,270	0,0%
133 M	Aterosclerosi senza CC		0,6284	17	990	4	1	0	14	3,50			3,163	0,0%
140 M	Angina pectoris		0,6197	14	1.870	3	0	0	22	7,33			5,610	0,0%
121 M	Malattie cardiovascolari con infarto miocardico acuto e complicanze maggiori, dimessi vivi		1,5817	21	4.700	3	0	1	44	14,67			15,114	0,0%
136 M	Malattie cardiache congenite e valvulari, età > 17 anni senza CC		0,6748	17	2.073	2	1	0	7	3,50			2,295	0,0%
132 M	Aterosclerosi con CC		0,8086	20	2.443	2	0	0	10	5,00			4,886	0,0%

N.B.: l'importo ed il peso stimato degli eventuali casi in cui il DRG non è ancora codificato sono rispettivamente l'importo medio ed il peso medio dei ricoveri dell'Unità Operativa

DRG	Tipo	Descrizione	DRG	Peso	Selez.	Importo	N. DIMISSIONI		DEGENZA		DEG. PREOPER.		IMPORTO	% non BA	
							Totale	<2gg	>2gg	Giorni	Media	Giorni			Media
78	M	Embolia polmonare		1,3409	31	4.009	2	0	0	33	16,50		8.018	50,0%	
556	C	Interventi sul sistema cardiovascolare per via percutanea con stent non medicato senza diagnosi cardiovascolare morbida		1,3742	10	4.747	1	0	0	7	7,00		4.747	0,0%	
576	M	Scleroterapia senza ventilazione meccanica > 96 ore, età > 17 anni		1,6432	37	5.493	1	0	1	63	63,00		9.783	0,0%	
578	C	Malattie infettive e parassitarie con intervento chirurgico		4,4004	82	18.314	1	0	0	34	34,00	15	15,00	18.314	0,0%
87	M	Edemia polmonare e insufficienza respiratoria		1,2243	27	3.802	1	0	0	7	7,00		3.802	0,0%	
7	C	Interventi su nervi periferici e cranici e altri interventi sul sistema nervoso con CC		2,3427	39	10.658	1	1	0	1	1,00	0	0,00	2.585	100,0%
110	C	Interventi maggiori sul sistema cardiovascolare con CC		3,3918	33	14.208	1	0	1	58	58,00	0	0,00	22.683	0,0%
85	M	Veramento pleurico con CC		1,3703	30	4.260	1	0	0	28	28,00		4.260	0,0%	
86	M	Veramento pleurico senza CC		1,0366	30	2.867	1	0	0	3	3,00		2.867	0,0%	
99	M	Segni e sintomi respiratori con CC		0,8876	27	2.782	1	0	0	6	6,00		2.782	0,0%	
130	M	Malattie vascolari periferiche con CC		1,0117	23	3.308	1	0	0	2	2,00		3.308	0,0%	
442	C	Altri interventi chirurgici per traumatismo con CC		2,6634	51	9.945	1	0	0	2	2,00	1	1,00	9.945	0,0%
452	M	Complicazioni di trattamenti con CC		1,0604	27	3.283	1	0	0	5	5,00		3.283	0,0%	
468	C	Intervento chirurgico esteso non correlato con la diagnosi principale		2,8661	39	10.158	1	0	0	9	9,00	0	0,00	10.158	0,0%
TOTALE UNITA' OPERATIVA							734	178	76	4.949	6,74	1.290	3,18	3.915,424	18,0%

DRG	Medici	NUMERO RICOVERI	PESO MEDIO
DRG Medici	313	= 42,6%	0,81
DRG Chirurghi	421	= 57,4%	2,22
Altri DRG	0	= 0,0%	
TOTALE	734		1,62

TOTALI PEGLIA	PROVENIENZA				ALTRE REGIONI
	Prov. Bari	ASL BA	Altre ASL	Altre Prov.	
713	602	602	0	111	21
97,1%	82,0%	82,0%	0,0%	15,1%	2,9%

IMPORTO TOTALE Tariff. ric.: 2915,424

N.B.: l'importo ed il peso stimato degli eventuali casi in cui il DRG non è ancora codificato sono rispettivamente l'importo medio ed il peso medio dei ricoveri dell'Unità Operativa

DRG	Tipo	Descrizione	Peso	Soglia	Importo	N. DIMISSIONI			DECENZA		DEG. PREOPER.		IMPORTO	% non BA
						Totale	<2gg	>2gg	Giorni	Media	Giorni	Media		
557	C	Interventi sul sistema cardiovascolare per via percutanea con stent medicato con diagnosi cardiovascolari maggiori	2,2433	14	8.128	37	1	9	434	11,73	9	0,26	300,908	10,8%
125	M	Malattie cardiovascolari eccetto infarto miocardico acuto, con cateterismo cardiaco e diagnosi non complicata	0,7002	7	2.142	18	0	9	160	8,89			48,785	11,1%
122	M	Malattie cardiovascolari con infarto miocardico acuto senza complicanze maggiori, dimessi vivi	1,2157	17	3.377	15	0	2	184	12,27			51,439	0,0%
124	M	Malattie cardiovascolari eccetto infarto miocardico acuto, con cateterismo cardiaco e diagnosi complicata	1,1950	21	3.392	8	0	0	81	10,13			27,136	0,0%
555	C	Interventi sul sistema cardiovascolare per via percutanea con diagnosi cardiovascolare maggiore	1,8899	17	6.207	8	0	3	128	16,00	14	1,75	54,078	0,0%
558	C	Interventi sul sistema cardiovascolare per via percutanea con stenti medicato senza diagnosi cardiovascolari maggiori	1,6907	7	6.434	7	0	5	61	8,71	9	1,29	49,300	14,3%
139	M	Aritmia e alterazioni della conduzione cardiaca senza CC	0,5223	10	974	7	2	1	39	5,57			6,259	0,0%
127	M	Insufficienza cardiaca e shock	1,0270	21	3.052	7	0	1	122	17,43			24,224	28,6%
535	C	Impianto di defibrillatore cardiaco con cateterismo cardiaco con infarto miocardico acuto, insufficienza cardiaca o shock	6,3257	41	24.098	6	0	2	165	27,50	106	17,67	149,340	0,0%
138	M	Aritmia e alterazioni della conduzione cardiaca con CC	0,8028	17	2.375	6	0	0	67	11,17			14,250	33,3%
121	M	Malattie cardiovascolari con infarto miocardico acuto e complicanze maggiori, dimessi vivi	1,5817	21	4.700	5	0	1	66	13,20			23,848	0,0%
515	C	Impianto di defibrillatore cardiaco senza cateterismo cardiaco	4,0897	31	16.573	5	0	0	56	11,20	33	6,60	82,865	20,0%
552	C	Altro impianto di pacemaker cardiaco permanentemente senza diagnosi cardiovascolare maggiore	1,5894	14	4.756	4	0	0	35	8,75	19	4,75	19,024	0,0%
144	M	Altre diagnosi relative all'apparato circolatorio con CC	1,1779	23	3.910	4	0	1	107	26,75			24,463	0,0%
551	C	Impianto di pacemaker cardiaco permanente con diagnosi cardiovascolare maggiore o di defibrillatore automatico (AICD) o di generatore di impulsi	2,3045	31	9.384	4	0	0	13	3,25	6	1,50	37,536	0,0%
123	M	Malattie cardiovascolari con infarto miocardico acuto, mesi	1,3033	23	4.018	3	1	0	18	6,00			8,621	66,7%
536	C	Impianto di defibrillatore cardiaco con cateterismo cardiaco senza infarto miocardico acuto, insufficienza cardiaca o shock	5,3077	33	21.634	3	0	0	58	19,33	35	11,67	64,902	66,7%
518	C	Interventi sul sistema cardiovascolare per via percutanea senza inserzione di stenti nell'arteria coronarica senza IMA	1,2185	7	3.962	2	0	0	8	4,00	3	1,50	7,924	50,0%
134	M	Iperensione	0,6701	17	963	1	1	0	1	1,00			197	0,0%
556	C	Interventi sul sistema cardiovascolare per via percutanea con stenti non medicato senza diagnosi cardiovascolari maggiori	1,3742	10	4.747	1	0	1	27	27,00	18	18,00	7,705	0,0%
133	M	Aterosclerosi senza CC	0,6284	17	990	1	0	0	3	3,00			990	0,0%
135	M	Malattie cardiache congenite e valvolari, età > 17 anni con CC	0,9689	24	2.963	1	0	0	3	3,00			2,963	0,0%
110	C	Interventi maggiori sul sistema cardiovascolare con CC	3,3918	33	14.208	1	0	0	33	33,00	0	0,00	14,208	0,0%
141	M	Sincope e collasso con CC	0,7693	20	2.393	1	0	0	8	8,00			2,393	0,0%
142	M	Sincope e collasso senza CC	0,5969	13	1.004	1	0	0	11	11,00			1,004	0,0%
78	M	Embolia polmonare	1,3409	31	4.009	1	0	0	15	15,00			4,009	0,0%
47	M	Altre malattie dell'occhio, età > 17 anni senza CC	0,5865	14	1.051	1	0	0	3	3,00			1,051	0,0%
132	M	Aterosclerosi con CC	0,8086	20	2.443	1	0	1	22	22,00			2,717	0,0%

N.B.: l'importo ed il peso stimato degli eventuali casi in cui il DRG non è ancora codificato sono rispettivamente l'importo medio ed il peso medio dei ricoveri dell'Unità Operativa

DAL 01/01/2014 AL 31/12/2014

I60907_5002

UTIC - Cardiologia Universitaria Terapia inten.

RICOVERI ORDINARI

D R G

DRG - Tipo	Descrizione	Peso	Sezla	Importo	Totale	N. DIMISSIONI <2gg >sezla	DEGENZA Giorni	MEDIA	DEG. PREOPER. Giorni	MEDIA	IMPORTO	% non BA
------------	-------------	------	-------	---------	--------	------------------------------	-------------------	-------	-------------------------	-------	---------	-------------

TOTALE UNITA' OPERATIVA												
150	5	36	1.928	12.13	252	3.36	1.030.139	10,7%				

	NUMERO RICOVERI	PESO MEDIO
DRG Medici	81 = 50,9%	0,97
DRG Chirurgici	78 = 49,1%	2,65
Altri DRG	0 = 0,0%	
TOTALE	159	1,80

TOTALE PIGILIA	PROVENIENZA					ALTRE REGIONI
	Prov. Bari	ASL BA	Altre ASL	Altre Prov.	5	
151	142	142	0	12	5	
96,9%	89,3%	89,3%	0,0%	7,5%	3,1%	

IMPORTO TOTALE Tariff. ric: 1.030.139

N.B.: l'importo ed il peso stimato degli eventuali casi in cui il DRG non è ancora codificato sono rispettivamente l'importo medio ed il peso medio dei ricoveri dell'Unità Operativa

DRG	Tipo	Descrizione	DRG	G	Peso	Importo	N. DIMISSIONI		DEGENZA		IMPORTO	%
							Giorni	Media	non BA			
127	M	Insufficienza cardiaca e shock			1,0270	215	255	407	1,60	87.505	20,8%	
145	M	Altre diagnosi relative all'apparato circolatorio senza CC			0,6869	220	78	137	1,76	30.140	28,2%	
139	M	Aritmia e alterazioni della conduzione cardiaca senza CC			0,5223	183	28	47	1,68	8.601	17,9%	
133	M	Aterosclerosi senza CC			0,6284	193	22	38	1,73	7.334	9,1%	
144	M	Altre diagnosi relative all'apparato circolatorio con CC			1,1779	239	21	47	2,24	12.173	33,3%	
138	M	Aritmia e alterazioni della conduzione cardiaca con CC			0,8028	229	14	34	2,43	7.786	21,4%	
518	C	Interventi sul sistema cardiovascolare per via percutanea senza inserzione di stent nell'arteria coronarica senza IMA			1,2185	2.586	12	25	2,08	31.032	33,3%	
136	M	Malattie cardiache congenite e valvolari, età > 17 anni senza CC			0,6748	222	11	26	2,36	5.772	18,2%	
134	M	Iperlattacemia			0,6701	197	11	15	1,36	2.955	18,2%	
142	M	Sincopie e collasso senza CC			0,5969	208	8	23	2,88	4.784	50,0%	
141	M	Sincopie e collasso con CC			0,7693	242	6	14	2,33	3.388	33,3%	
137	M	Malattie cardiache congenite e valvolari, età < 18 anni			0,8484	312	4	9	2,25	2.808	50,0%	
130	M	Malattie vascolari periferiche con CC			1,0117	237	4	5	1,25	1.185	25,0%	
140	M	Angina pectoris			0,6197	193	4	11	2,75	2.123	25,0%	
131	M	Malattie vascolari periferiche senza CC			0,5993	175	3	4	1,33	700	33,3%	
135	M	Malattie cardiache congenite e valvolari, età > 17 anni con CC			0,9689	239	3	5	1,67	1.195	0,0%	
284	M	Malattie minori della pelle senza CC			0,4238	153	1	1	1,00	153	0,0%	
467	M	Altri fattori che influenzano lo stato di salute			0,2583	134	1	2	2,00	268	0,0%	
35	M	Altre malattie del sistema nervoso senza CC			0,6807	234	1	1	1,00	234	0,0%	
299	M	Defetti congeniti del metabolismo			0,6979	222	1	3	3,00	666	0,0%	
376	M	Diagnosi relative a postparto e postparto senza intervento chirurgico			0,4582	203	1	4	4,00	812	0,0%	
132	M	Aterosclerosi con CC			0,8086	205	1	1	1,00	205	0,0%	

N.B.: l'importo ed il peso stimato degli eventuali casi in cui il DRG non è ancora codificato sono rispettivamente l'importo medio ed il peso medio dei ricoveri dell'Unità Operativa

DAL 01/01/2014 AL 31/12/2014

Cardiologia Universitaria

DAY HOSPITAL

DRG Tipo	Descrizione	D R G	Peso	Importo	N. DIMISSIONI	DEGENZA	GIORNI	Media	IMPORTO	%
										non BA
				490		859	125		211.819	22,7%

DRG	NUMERO RICOVERI	PESO MEDIO
DRG Medici	478 = 97,6%	0,88
DRG Chirurgici	12 = 2,4%	1,22
Altri DRG	0 = 0,0%	
TOTALE	490	0,89

TOTALE PLEGIA	PROVENIENZA					ALTRE REGIONI
	Prov. Bari	ASL BA	Altre ASL	Altre Prov.		
478	379	379	0	99	12	
97,6%	77,3%	77,3%	0,0%	20,2%	2,4%	

N.B.: l'importo ed il peso stimato degli eventuali casi in cui il DRG non è ancora codificato sono rispettivamente l'importo medio ed il peso medio dei ricoveri dell'Unità Operativa



REPORTING CONSUNTIVO 2013 - 2012

Struttura: **CARDIOLOGIA UNIVERSITARIA**

211220

(Valori espressi in €)

	Consuntivo 2013	Consuntivo 2012	Variazione CNC 2013 - CNC 2012
DATI ECONOMICI			
RICAVI	10.465.088	10.546.949	-81.861
Prestazioni in regime di ricovero ed ambulatoriale	7.229.487	7.270.929	-41.442
Ricoveri ordinari	6.404.834	6.501.875	-97.041
Ricoveri in Day Hospital	226.808	241.403	-14.595
Mancati Ricavi per SDO con DRG inappropriati	-1.045	-5.479	4.433
Mancati ricavi per SDO non validate	-6.934	-20.630	13.697
Prestazioni specialistiche ambulatoriali	440.517	396.512	44.004
Prestazioni interne cedute ad altri centri	165.307	157.247	8.060
Altri ricavi	3.235.601	3.276.020	-40.419
Concorso maggiori costi per Aziende Ospedaliere Universitarie	194.213	225.167	-30.954
Proventi per attività libero professionale (*)	313.335	286.793	26.543
Altri ricavi (ass. per funzioni non tariffate, altri cont. in c/esercizio, ecc..)	2.728.053	2.764.060	-36.007
COSTI OPERATIVI DIRETTI	10.386.547	10.571.279	-184.733
Personale	3.402.192	3.328.955	73.237
Ruolo sanitario	2.705.184	2.602.726	102.459
Ruolo tecnico	262.249	284.566	-22.317
Ruolo professionale	0	0	0
Ruolo amministrativo	0	0	0
Personale universitario	236.246	270.379	-34.133
IRAP	198.513	171.284	27.229
Materiali	5.928.804	6.123.525	-194.721
Materiali sanitari	5.916.053	6.103.672	-187.619
Farmaci ATC	245.478	202.081	43.397
Materiali diagnostici e prodotti chimici per laboratori analisi	36.333	40.732	-4.400
Materiali diagnostici, lastre RX, carta per ECG, e mezzi di contrasto	36.680	53.889	-17.209
Presidi chirurgici e materiali sanitari	1.083.672	1.041.013	42.659
Materiali protesici	4.504.649	4.732.841	-228.192
Materiali per emodialisi	3.162	5.002	-1.841
Consumo di altri beni sanitari	6.080	28.113	-22.033
Materiali non sanitari	12.751	19.853	-7.103
Consumo beni non sanitari	12.751	19.853	-7.103
Servizi sanitari e non sanitari	915.380	968.068	-52.688
Manutenzioni e riparazioni	278.655	315.598	-36.943
Altri servizi (appaltati, utenze, ecc.)	636.725	652.470	-15.745
Altri costi (ammortamenti, accantonamenti, ecc.)	140.171	150.732	-10.561
RISULTATO OPERATIVO	78.542	-24.331	102.872
Proventi diversi e straordinari	0	0	0
Oneri diversi e straordinari	-90.102	-62.723	-27.379
Oneri tributari (imposte e tasse)	0	-17.177	17.177
RISULTATO NETTO	-11.561	-104.230	92.669
Rettifiche per attività sanitarie comuni	-814.656	-829.892	15.235
Costi per prestazioni interne acquistate da altre U.O.	-793.632	-809.379	15.748
Rettifiche costi per attività san. comuni	-21.025	-20.513	-512
RISULTATO NETTO RETTIFICATO DA ATTIVITA' SANITARIE COMUNI	-826.217	-934.121	107.904

(*) Il Costo relativo all'ALPI è riportato nella voce "Costo del personale Ruolo Sanitario"

DATI DI STRUTTURA, DI ATTIVITA' ED INDICATORI

AZIENDA OSPEDALIERO UNIVERSITARIA Consorziale Policlinico di Bari		Consumtivo 2013		Consumtivo 2012		Variazione CNC 2013-CNC 2012	
Descrizione CdC	CARDIOLOGIA UNIVERSITARIA	VALORE	%	VALORE	%	VALORE	%
Posti letto medi (PL)	totale	22	100	22	100	0	0,00
	ordinari	20	91	20	91	0	0,00
	day hospital (dlh)	2	9	2	9	0	0,00
Ritroveri	totale	1.448	100,00	1.428	100,00	-20	-1,39
	ordinari	961	66,37	941	65,90	-20	-2,42
	dlh	487	33,63	487	34,10	0	0,00
	di cui trasferimenti interni da rep	1		134		-133	-13,00
Dimassi/DRG	totale	1.448	100,00	1.428	100,00	-20	-1,39
	ordinari	961	66,37	941	65,90	-20	-2,10
	dlh	487	33,63	487	34,10	0	0,00
DRG ordinari	totale	961	100%	941	100%	-20	-2,08
	medici	335	36,94%	417	44,31%	82	24,15
	chirurgici	604	62,85%	520	55,26%	-84	-13,89
	non classificati	2	0,21%	4	0,43%	2	100,00
Peso medio	totale	1,72		1,63		0,09	5,23
	medici	0,89		0,89		0	0,00
	chirurgici	2,21		2,22		0,01	0,45
	non classificati	1,70		1,64		0,06	3,53
Casi per durata	< 1 gg	29	3,08	25	2,66	-4	-13,79
	= 1 gg	160	17,00	146	15,52	-14	-8,75
	= 2 gg	75	7,97	78	8,29	3	4,00
	tra 3 gg e valore soglia	627	66,63	634	67,38	7	1,12
	oltre il valore soglia	70	7,44	58	6,16	-12	-17,14
Degenze ordinarie	totale	7.839		7.180		-659	-8,41
	degenze medi giornali	21		20		-1	-4,76
	tasso utilizzo pl (TULPL)		107,38%		98,36%		-8,53%
	durata media ricovero (DMIR)	8,16		7,63		-0,53	-6,49
	intervallo um-over (ITO)	-0,56		0,13		0,69	123,21
	indice di rotazione (IR)	48,05		47,05		-1,00	-2,08
	% degenze ordinarie inappropriate		0%		0%		0%
DRG in day hospital	totali	487	100,00	487	100,00	0	0,00
	medici	475	97,54	477	97,95	2	0,42
	chirurgici	11	2,26	10	2,05	-1	-9,09
	non classificati	1	0,21	-	-	-1	-100,00
Peso medio	totale	0,88		0,85		-0,03	-3,41
	medici	0,87		0,83		-0,04	-4,59
	chirurgici	1,20		1,64		0,44	36,67
	non classificati	0,88		-	-	-0,88	-100,00
Accessi	programmati	500	100,00	500	100,00	0	0,00
	effettivi	833	171,80	766	153,20	-67	-8,05
	medici	25	1,09	744	0,97	719	2836,00
	chirurgici	1	0,03	22	0,03	21	2100,00
	non classificati	1	0,00	-	-	-1	-100,00

DATI DI STRUTTURA, DI ATTIVITA' ED INDICATORI

Codice CdC	Descrizione CdC	Consuntivo 2013		Consuntivo 2012		Variazione CNC 2013-CNC 2012		%
		VALORE	%	VALORE	%	VALORE	%	
211220	CARDIOLOGIA UNIVERSITARIA	850.546	99,69	1.060.147	100,00	-312.225	-1.073,153	-0,31
	totale	7.277.516	11,49	7.400.474	14,33	-122.958	-1,648	-0,27
	drg medici e non classificati ordinari	5.554.289	75,05	5.441.728	73,53	-112.561	-2,026	0,23
	drg chirurgici	183.819	2,48	181.356	2,45	-2.463	-1,358	-0,07
	drg medici e non classificati di	42.989	0,58	59.848	0,81	-16.859	-38,87	-0,20
	drg chirurgici in di	440.517	5,95	396.512	5,36	44.005	10,84	1,33
	ambulatorio esterne	-	0,00	-	0,00	-	-	0,00
	lib. profes. specialistica	313.335	4,23	286.793	3,88	26.542	9,29	0,40
	drg ordinari inappropriati	-1.045	-0,01	-5.479	-0,07	4.434	80,63	0,02
	drg ordinari e di non validati	-6.934	-0,09	-20.630	-0,28	13.696	197,48	0,24
	Valore medio drg	4.580	100,00	4.722	100,00	-142	-3,08	0,00
	medici e non classificati ord.	2.382	23,48	2.518	23,48	-136	-5,73	3,48
	chirurgici ordinari	9.196	76,52	10.465	76,52	-1.269	-13,58	0,00
	medici e non classificati in di	386	3,81	381	3,81	5	1,31	0,00
	chirurgici in di	3.908	5,95	5.985	8,11	-2.077	-53,18	-3,48
	PERSONALE	14	0,00	14	0,00	0	0,00	0,00
	Dirigenti medici	14	23,48	14	23,48	0	0,00	0,00
	Dirigenti sanitari non medici	-	-	-	-	0	0,00	0,00
	Comparto	44	76,52	44	76,52	0	0,00	0,00
	Altro	-	-	-	-	0	0,00	0,00
	PERSONALE NON MEDICO	128.305	100,00	128.704	100,00	-399	-0,31	0,00
	totale	546.483	7,38	548.183	7,38	-1.699	-0,31	0,00
	totale medici+sanitari	491.233	6,74	499.502	6,74	-8.269	-1,66	0,00
	DRG totali medici+sanitari	23.210	0,32	21.244	0,29	1.966	8,55	0,00
	lib profes./med e san	32.631	0,45	29.371	0,40	3.260	10,07	0,00
	ambulatorio/medici+sanitari	-	-	-	-	-	-	0,00
	PERSONALE	329.433	4,52	334.172	4,51	-4.739	-1,44	0,00
	totale	113.404	1,55	120.702	1,63	-7.298	-6,50	0,00
	pl ordinari	-	-	-	-	-	-	0,00
	pl di	-	-	-	-	-	-	0,00
	Sala operatoria	ore programmate	-	-	-	-	-	0,00
	ore effettive	-	-	-	-	-	-	0,00
	interventi programmati	-	-	-	-	-	-	0,00
	interventi effettivi	615	0,84	530	0,72	85	15,87	0,00
	fatturato r. interventi	9.101	0,12	10.380	0,14	-1.279	-13,94	0,00
	interventi fora	-	-	-	-	-	-	0,00
	preoperatoria	3.89	0,05	3.54	0,05	355	9,89	0,00

Chirurgia Plastica e Ricostruttiva Univer.

RICOVERI ORDINARI

DRG Tipo	Descrizione	Peso	Soglia	Importo	N. DIMISSIONI		DEGENZA		DEG. PREOPER.		IMPORTO	% non BA	
					<2gg	>2gg	Giorni	Media	Giorni	Media			
266 C	Trapianti di pelle e/o sgrigliamenti eccetto per ulcere della pellicentulite senza CC	0,9665	10	1.622	123	11	9	627	5,10	133	1,14	210,733	32,5%
408 C	Alterazioni melano proliferative o neoplasie poco differenziate con altri interventi	1,4917	13	4,384	52	2	0	204	3,92	47	0,96	224,054	30,8%
185 M	Malattie dei denti e del cavo orale, eccetto estrazione e riparazione, età > 17 anni	0,6621	18	2,051	47	9	2	240	5,11			82,339	19,1%
441 C	Interventi sulla mano per traumatismo	1,0153	10	3,119	37	6	1	108	2,92	5	0,14	110,126	48,6%
264 C	Trapianti di pelle e/o sgrigliamenti per ulcere della o cinghiale senza CC	1,4659	37	4,254	33	0	1	310	9,39	46	1,39	140,583	27,3%
270 C	Altri interventi su pelle, tessuto sottocutaneo e mammella senza CC	0,7668	7	1,225	30	2	4	151	5,03	27	0,90	35,001	23,3%
229 C	Interventi su mano o polso eccetto interventi maggiori sulle articolazioni, senza CC	0,7372	7	1,266	30	4	2	106	3,53	9	0,30	42,247	23,3%
63 C	Altri interventi su orecchio, naso, bocca e gola	1,4586	13	4,378	29	1	5	204	7,03	66	2,36	133,166	34,5%
443 C	Altri interventi chirurgici per traumatismo senza CC	1,2447	13	3,492	28	5	1	104	3,71	15	0,56	87,958	28,6%
439 C	Trapianti di pelle per traumatismo	1,4074	17	4,724	23	5	1	120	5,22	13	0,59	97,606	39,1%
440 C	Sgrigliamento di ferite per traumatismo	1,2893	28	4,384	21	2	3	203	9,67	68	3,58	89,356	42,9%
461 C	Intervento con diagnosi di altro contatto con i servizi sanitari	1,5238	21	4,924	21	5	1	134	6,38	15	0,75	92,687	33,3%
217 C	Sgrigliamento ferita e trapianto cutaneo eccetto mano, per malattie del sistema muscolo-scheletrico e tessuto connettivo	2,5978	45	7,678	19	2	1	152	8,00	13	0,72	139,570	31,6%
227 C	Interventi sui tessuti molli senza CC	0,8846	10	1,555	18	2	0	66	3,67	12	0,67	27,878	16,7%
261 C	Interventi sulla mammella non per neoplasie maligne eccetto biopsia e escissione locale	1,1165	10	3,709	16	5	0	52	3,25	9	0,60	45,699	25,0%
477 C	Intervento chirurgico non esteso non correlato con le diagnosi principali	1,7604	32	5,172	11	6	0	22	2,90	3	0,27	35,515	9,1%
265 C	Trapianti di pelle e/o sgrigliamenti eccetto per ulcere delle pollicellule con CC	1,2856	17	4,130	11	0	1	112	10,18	54	3,40	58,294	9,1%
468 C	Intervento chirurgico esteso non correlato con la diagnosi principale	2,8661	39	10,158	10	1	1	93	9,30	38	4,22	90,492	50,0%
187 M	Estrazioni e riparazioni dentali	0,5300	7	775	10	0	1	48	4,80			7,893	30,0%
268 C	Chirurgia plastica della pelle, del tessuto sottocutaneo e della mammella	1,2732	10	2,205	9	1	0	26	2,89	5	0,56	17,616	33,3%
256 M	Altre diagnosi del sistema muscolo-scheletrico e del tessuto connettivo	0,6224	14	940	9	3	1	52	5,78			7,201	11,1%
8 C	Interventi su nervi periferici e cranio e altri interventi sul sistema nervoso senza CC	1,5811	10	2,326	8	0	0	21	2,63	2	0,25	18,608	30,0%
40 C	Interventi sulle strutture extracraniali eccetto Forlida, età > 17 anni	0,8800	7	1,453	7	1	0	28	4,00	6	0,86	9,526	28,6%
186 M	Malattie dei denti e del cavo orale, eccetto estrazione e riparazione, età < 18 anni	0,4601	10	1,595	7	1	0	19	2,71			9,811	14,3%
281 M	Traumi della pelle, del tessuto sottocutaneo e della mammella, età > 17 anni senza CC	0,6066	7	901	6	2	2	25	4,17			4,688	33,3%
284 M	Malattie minori della pelle senza CC	0,4238	13	728	6	5	0	7	1,17			1,056	0,0%
340 C	Linfoma e leucemia con interventi chirurgici maggiori senza CC	1,5462	24	4,867	6	0	0	35	5,83	6	1,00	29,202	50,0%
56 C	Rioplastica	0,9354	7	2,573	6	5	0	8	1,33	1	0,17	6,888	0,0%

N.B.: l'importo ed il peso stimato degli eventuali casi in cui il DRG non è ancora codificato sono rispettivamente l'importo medio ed il peso medio dei ricoveri dell'Unità Operativa

DRG	Tipo	Descrizione	Peso	Soglia	Importo	N. DIMISSIONI			DEGENZA		DEG. PREOPER.		IMPORTO	% non BA
						Totale	<2gg	>2gg	Giorni	Media	Giorni	Media		
282	M	Traumi della pelle, del tessuto sottocutaneo e della mammella, età < 18 anni	0,3376	4	837	5	1	3	33	6,60			5.870	60,0%
407	C	Ablazioni mieloproliferative o neoplasie poco differenziate con interventi maggiori senza CC	1,8956	27	5.668	5	0	0	38	7,60		5	28.340	60,0%
414	M	Altre ablazioni mieloproliferative e neoplasie poco differenziate senza CC	0,9668	32	2.876	5	0	0	14	2,80			14.380	0,0%
47	M	Altre malattie dell'occhio, età > 17 anni senza CC	0,5865	14	1.051	5	0	0	20	4,00			5.255	20,0%
263	C	Trapani di pelle e/o strigiamanti per ulcere della pelle o cellulite con CC	2,3324	37	7.107	4	0	0	80	20,00		13	28.428	0,0%
534	C	Interventi vascolari extracranici senza CC	1,2022	11	4.119	4	0	0	18	4,50			16.476	50,0%
445	M	Traumatismi, età > 17 anni senza CC	0,6198	10	2.126	4	1	1	21	5,25		3	7.303	25,0%
278	M	Cellulite, età > 17 anni senza CC	0,6153	21	2.090	4	0	0	38	9,50			8.360	25,0%
234	C	Altri interventi su sistema muscolo-scheletrico e tessuto connettivo senza CC	1,2519	13	4.629	4	0	1	57	14,25		40	26.292	25,0%
169	C	Interventi sulla bocca senza CC	0,9013	7	1.459	4	1	1	63	15,75		26	13.144	0,0%
511	M	Ulceri non essive senza CC o trauma significativo	1,0977	24	2.311	3	0	0	41	13,67			6.933	33,3%
453	M	Complicazioni di trattamenti senza CC	0,4896	18	1.733	3	0	1	46	15,33			5.628	33,3%
269	C	Altri interventi su pelle, tessuto sottocutaneo e mammella con CC	1,6138	31	5.878	3	0	0	29	9,67		2	17.634	0,0%
145	M	Altre diagnosi relative all'apparato circolatorio senza CC	0,6869	21	2.097	3	2	0	8	2,67			2.537	0,0%
248	M	Tendinite, miosite e borsite	0,7633	23	1.178	3	1	0	9	3,00			2.529	0,0%
48	M	Altre malattie dell'occhio, età < 18 anni	0,4041	10	1.638	3	1	0	7	2,33			3.488	66,7%
249	M	Assistenza riabilitativa per malattie del sistema muscolo-scheletrico e del tessuto connettivo	0,6192	18	1.209	2	0	0	12	6,00			2.418	50,0%
341	C	Interventi sul pene	1,2213	13	3.744	2	0	0	5	2,50		2	7.488	50,0%
399	M	Disturbi sistema reticolondocitiale e immunitario senza CC	0,6982	17	1.704	2	0	0	9	4,50			3.408	50,0%
46	M	Altre malattie dell'occhio, età > 17 anni con CC	0,8331	24	2.684	2	1	0	13	6,50			2.908	50,0%
271	M	Ulcere della pelle	1,2955	30	4.200	2	2	0	2	1,00			538	50,0%
29	M	Stato stuporoso e coma di origine traumatica, coma < 1 ora, età > 17 anni senza CC	0,8898	18	3.180	2	1	0	5	2,50			6.327	0,0%
52	C	Riparazione di oncosarcomi e di palatosi	1,0245	14	3.622	2	0	0	9	4,50		2	7.244	50,0%
260	C	Mastectomia subtotale per neoplasie maligne senza CC	0,8896	10	2.354	2	0	0	7	3,50		2	4.708	0,0%
283	M	Malattie minori della pelle con CC	0,7898	20	1.503	2	1	0	6	3,00			763	0,0%
486	C	Altri interventi chirurgici per traumatismi multipli rilevanti	4,6091	50	19.289	2	0	1	198	99,00		1	71.233	50,0%
509	M	Ulceri estese a tutto spessore senza innesco di cute o lesione da irradiazione senza CC o trauma significativo	1,1302	32	3.435	2	0	0	16	8,00			6.870	50,0%
0		drdg non codificato	1,1855	0	3.147	2	0	2	12	6,00			6.294	50,0%

N.B.: l'importo ed il peso stimato degli eventuali casi in cui il DRG non è ancora codificato sono rispettivamente l'importo medio ed il peso medio dei ricoveri dell'Unità Operativa

DRG	Tipo	Descrizione	Peso	Soglia	Importo	N. DIMISSIONI		DEGENZA		DEC. PREOPER.		IMPORTO	% non BA	
						Totale	<2gg	>3gg	Giorni	Media	Giorni			Media
224	C	Interventi su spalla, gomito o avambraccio eccetto interventi maggiori su articolazioni senza CC	1,0375	13	4.391	2	0	0	5	2,50	1	0,50	8.782	50,0%
467	M	Altri tumori che influenzano lo stato di salute	0,2583	10	652	1	1	0	1	1,00			134	0,0%
481	C	Trapianto di rene cesso	15,511	46	59.806	1	0	0	4	4,00	1	1,00	59.806	0,0%
330	M	Inflamazioni dell'apparato riproduttivo maschile	0,5708	13	1.872	1	0	0	9	9,00			1.872	0,0%
507	C	Ustioni estese a tutto spessore con innesto di cute o lesione da inalazione senza CC o veena sintomatica	2,7979	65	8.421	1	1	0	1	1,00	0	0,00	1.488	100,0%
402	C	Linfoma e leucemia non acuta con altri interventi chirurgici senza CC	1,4116	24	3.944	1	0	0	4	4,00	1	1,00	3.944	0,0%
446	M	Traumatismi, età < 18 anni	0,3585	4	1.271	1	0	0	2	2,00			1.271	0,0%
537	C	Escissione locale e rimozione di mezzi di fissazione interna eccetto anca e femore con CC	1,6372	28	5.618	1	0	0	3	3,00	1	1,00	5.618	0,0%
41	C	Interventi sulle strutture extraoculari eccetto l'orbita, età < 18 anni	0,5851	4	1.199	1	0	0	3	3,00	0	0,00	1.199	0,0%
442	C	Altri interventi chirurgici per traumatismo con CC	2,6634	51	9.945	1	0	0	2	2,00	0	0,00	9.945	0,0%
538	C	Escissione locale e rimozione di mezzi di fissazione interna eccetto anca e femore senza CC	0,9419	7	1.651	1	0	0	5	5,00	0	0,00	1.651	0,0%
466	M	Assistenza riabilitativa senza anamnesi di neoplasia maligna come diagnosi secondaria	0,6630	10	863	1	0	0	4	4,00			863	100,0%
55	C	Miscelanea di interventi su orecchio, naso, bocca e gola	0,8198	4	1.485	1	0	1	5	5,00	0	0,00	1.630	0,0%
189	M	Altre diagnosi relative all'apparato digerente, età > 17 anni senza CC	0,5224	14	855	1	0	0	12	12,00			855	0,0%
225	C	Interventi sul piede	0,8826	7	2.759	1	0	0	4	4,00			2.759	100,0%
236	C	Interventi sui tessuti molli con CC	1,5387	24	4.764	1	0	0	2	2,00			4.764	0,0%
238	C	Interventi maggiori sul pollice o sulle articolazioni o altri interventi mano o polso con CC	0,9752	10	1.767	1	1	0	1	1,00	0	0,00	1.686	0,0%
233	C	Altri interventi su sistema muscolo-scheletrico e tessuto connettivo con CC	2,0269	34	7.191	1	0	0	8	8,00	3	3,00	7.191	0,0%
72	M	Traumatismi e deformità del naso	0,6547	10	1.853	1	0	0	5	5,00			1.853	100,0%
288	C	Interventi per obesità	1,8598	17	5.681	1	1	0	1	1,00	0	0,00	1.259	0,0%
243	M	Afezioni mediche del dorso	0,6837	21	1.199	1	1	0	1	1,00			195	0,0%
342	C	Circoncisione, età > 17 anni	0,5593	4	864	1	0	0	2	2,00	0	0,00	864	0,0%
252	M	Fatture, distorsioni, sfregamenti e lussazioni di avambraccio, mano e piede, età < 18 anni	0,2983	4	547	1	0	0	2	2,00			547	100,0%
341	C	Osteogenerazione extracorporea a membrana o tracheotomia con ventilazione meccanica e 96 ore o trapianto tracheale non relativa a fascio, bocca e collo con intervento chirurgico riduttore	12,429	117	51.919	1	0	0	6	6,00	2	2,00	51.919	0,0%
277	M	Cellulite, età > 17 anni con CC	1,0480	30	3.353	1	0	0	13	13,00			3.353	100,0%
158	C	Interventi su ano e stoma senza CC	0,6093	10	1.202	1	0	1	25	25,00	1	1,00	3.092	100,0%
280	M	Traumi della pelle, del tessuto sottocutaneo e della mammella, età > 17 anni con CC	0,7470	17	2.790	1	0	0	4	4,00			2.790	0,0%
262	C	Biopsia della mammella e escissione locale non per neoplasie maligne	0,599	7	1.069	1	0	1	8	8,00	1	1,00	1.212	0,0%

N.B.: l'importo ed il peso stimato degli eventuali casi in cui il DRG non è ancora codificato sono rispettivamente l'importo medio ed il peso medio dei ricoveri dell'Unità Operativa

Chirurgia Plastica e Ricostruttiva Univer.

RICOVERI ORDINARI

DRG Tipo	Descrizione	Peso	Soglia	Importo	Totale	N. DIMISSIONI		DEGENZA		DEG. PREOPER.		IMPORTO	% non BA
						<age	>supla	Giorni	Media	Giorni	Media		
239 M	Fratture patologiche e neoplasie maligne del sistema muscolo-scheletrico e tessuto connettivo	1,1075	30	3.649	1	0	0	2	2,00			3.649	0,0%
114 C	Amputazione arto superiore e dita piede per malattie apparato circolatorio	1,8488	45	6.056	1	0	0	18	18,00	13	13,00	6.056	0,0%
TOTALE UNITA' OPERATIVA													29,5%

DRG Medici	NUMERO RICOVERI	PESO MEDIO
DRG Medici	148 = 19,7%	0,65
DRG Chirurgici	600 = 80,0%	1,32
Altri DRG	2 = 0,3%	1,19
TOTALE	750	1,19

PROVENIENZA					ALTRE REGIONI	
TOTALE PUGLIA	Prov. Bari	ASL BA	Altre ASL	Altre Prov.	66	8,8%
684	529	529	0	155		
91,2%	70,5%	70,5%	0,0%	20,7%		

IMPORTO TOTALE Tariff. ric.: **2.360.833**

N.B.: l'importo ed il peso stimato degli eventuali casi in cui il DRG non è ancora codificato sono rispettivamente l'importo medio ed il peso medio dei ricoveri dell'Unità Operativa

Chirurgia Plast. e Ricos. Univ. Centro Ustioni

RICOVERI ORDINARI

DRG Tipo	Descrizione	Peso	Soglia	Importo	Totale	N. DIMISSIONI		DEGENZA		DEG. PREOPER.	IMPORTO	% non BA	
M	M		<2gg			<2gg	>2gg	Giorni	Media	Giorni	Media	BA	
511 M	Ustioni non estese senza CC o trauma significativo	1,0977	24	2.311	46	3	12	796	17,30		126.453	58,7%	
509 M	Ustioni estese a tutto spessore senza innesto di cute o lesione da irradiazione senza CC o trauma significativo	1,1302	32	3.435	14	0	2	184	13,14		50.224	64,3%	
507 C	Ustioni estese a tutto spessore con innesto di cute o lesione da irradiazione senza CC o trauma significativo	2,7979	65	8.421	9	0	1	348	38,67	139	80.709	55,6%	
504 C	Ustioni estese o ustioni a tutto spessore con ventilazione meccanica > 96 ore con innesto di cute	9,8973	108	49.026	8	0	0	340	42,50	128	392.208	62,5%	
505 M	Ustioni estese o ustioni a tutto spessore con ventilazione meccanica > 96 ore con innesto di cute	2,1388	71	10.835	3	0	0	68	22,67		32.505	66,7%	
48 M	Altre malattie dell'occhio, età < 18 anni	0,4041	10	1.638	1	0	0	2	2,00		1.638	100,0%	
440 C	Songliamento di ferite per traumaismo	1,2893	28	4.384	1	0	1	53	53,00	0	9.809	100,0%	
266 C	Trapianti di pelle e/o strigliamenti eccetto per ulcere della pelle/ulcere senza CC	0,9665	10	1.622	1	0	1	11	11,00	1	1.778	0,0%	
282 M	Traumi della pelle, del tessuto sottocutaneo e della mammella, età < 18 anni	0,3376	4	837	1	0	0	4	4,00		837	0,0%	
TOTALE UNITA' OPERATIVA					84	3	17	1.806	21,50	268	14,11	696.161	59,5%

DRG	NUMERO RICOVERI	PESO MEDIO
DRG Medici	65 = 77,4%	1,13
DRG Chirurghi	19 = 22,6%	5,61
Altri DRG	0 = 0,0%	
TOTALE	84	2,14

TOTALE PUGLIA	PROVENIENZA				ALTRE REGIONI
	Prov. Bari	ASL BA	Altre ASL	Altre Prov.	
59	34	34	0	25	
70,2%	40,5%	40,5%	0,0%	29,8%	
				29,8%	

IMPORTO TOTALE Tariff. ric. **696.161**

N.B.: l'importo ed il peso stimato degli eventuali casi in cui il DRG non è ancora codificato sono rispettivamente l'importo medio ed il peso medio dei ricoveri dell'Unità Operativa

DRG	DRG Tipo	Descrizione	Peso	Importo	N. DIMISSIONI	DEGENZA	GIORNI	Media	IMPORTO	% non BA
266	C	Trapianti di pelle con strigliamenti eccetto per ulcere della pellicellula senza CC	0,9665	1.733	126	126	1,00	218.358	11,9%	
270	C	Altri interventi su pelle, tessuto sottocutaneo e mammella senza CC	0,7668	1.099	54	54	1,00	59.346	5,6%	
227	C	Interventi sui tessuti molli senza CC	0,8846	1.499	23	24	1,04	34.477	0,0%	
265	C	Trapianti di pelle con strigliamenti eccetto per ulcere della pellicellula con CC	1,2856	1.733	12	14	1,17	20.796	16,7%	
217	C	Strigliamento ferita e trattamento cutaneo eccetto mano, per malattie del sistema muscolo-scheletrico e tessuto connettivo	2,5978	3.082	12	12	1,00	36.984	16,7%	
284	M	Malattie mano della pelle senza CC	0,4238	153	11	11	1,00	1.683	36,4%	
414	M	Altre alterazioni mieloproliferative e neoplasie poco differenziate senza CC	0,9668	236	10	10	1,00	2.260	10,0%	
408	C	Alterazioni mieloproliferative o neoplasie poco differenziate con altri interventi	1,4917	2.437	10	10	1,00	24.270	10,0%	
268	C	Chirurgia plastica della pelle, del tessuto sottocutaneo e della mammella	1,2732	2.156	9	9	1,00	19.404	22,2%	
256	M	Altre diagnosi del sistema muscolo-scheletrico e del tessuto connettivo	0,6324	237	9	9	1,00	2.133	0,0%	
229	C	Interventi su mano o polso eccetto interventi maggiori sulle articolazioni, senza CC	0,7372	1.296	7	7	1,00	9.072	28,6%	
40	C	Interventi sulle strutture extraoculari eccetto forobia, età > 17 anni	0,8800	1.615	6	6	1,00	9.690	0,0%	
213	C	Amputazioni per malattie del sistema muscolo-scheletrico e tessuto connettivo	2,2148	2.013	4	4	1,00	8.052	50,0%	
234	C	Altri interventi su sistema muscolo-scheletrico e tessuto connettivo senza CC	1,2519	2.206	4	4	1,00	9.184	25,0%	
468	C	Intervento chirurgico esteso non correlato con la diagnosi principale	2,8661	3.468	4	4	1,00	13.872	25,0%	
226	C	Interventi sui tessuti molli con CC	1,5387	1.759	3	3	1,00	5.277	33,3%	
248	M	Tendinite, miosite e borsite	0,7653	173	3	3	1,00	519	0,0%	
169	C	Interventi sulla bocca senza CC	0,9013	1.361	3	3	1,00	4.083	33,3%	
8	C	Interventi su nervi periferici e cranici e altri interventi su sistema nervoso senza CC	1,5811	2.585	3	3	1,00	7.755	0,0%	
467	M	Altri fattori che influenzano lo stato di salute	0,2583	134	2	2	1,00	268	50,0%	
261	C	Interventi sulla mammella non per neoplasie maligne eccetto biopsia e escissione locale	1,1165	1.960	2	2	1,00	3.920	100,0%	
443	C	Altri interventi chirurgici per traumatismo senza CC	1,2447	1.457	2	2	1,00	2.914	100,0%	
477	C	Intervento chirurgico non esteso non correlato con la diagnosi principale	1,7604	1.931	2	2	1,00	3.862	0,0%	
507	C	Ustione estesa a tutto spessore con innesto di cute o lesione da inalazione senza CC o trauma significativo	2,7979	1.488	2	2	1,00	2.976	50,0%	
538	C	Escissione locale e rimozione di mezzi di fissazione interna eccetto anca e femore senza CC	0,9419	1.758	2	2	1,00	3.516	0,0%	
0		diag non codificato	1,0503	1.519	2	2	1,00	0	0,0%	
269	C	Altri interventi su pelle, tessuto sottocutaneo e mammella con CC	1,6138	1.099	2	2	1,00	2.198	0,0%	
440	C	Strigliamento di ferite per traumatismo	1,2893	1.728	1	1	1,00	1.728	100,0%	
281	M	Traumi della pelle, del tessuto sottocutaneo e della mammella, età > 17 anni senza CC	0,6066	268	1	1	1,00	268	0,0%	
299	M	Difetti congeniti del metabolismo	0,6979	222	1	1	1,00	222	0,0%	

N.B.: l'importo ed il peso stimato degli eventuali casi in cui il DRG non è ancora codificato sono rispettivamente l'importo medio ed il peso medio dei ricoveri dell'Unità Operativa

DAL 01/01/2014 AL 31/12/2014

Chirurgia Plastica e Ricostruttiva Univer.

DAY HOSPITAL

DRG	Tipo	Descrizione	Peso	Importo	N. DIMISSIONI	DEGENZA	IMPORTO	%
						Giorni Media	non BA	
509	M	Ustioni estese a tutto spessore senza innesto di cute o lesione da inalazione senza CC o trauma significativo	1.1302	291	1	1,00	291	0,3%
404	M	Linfoma e leucemia non acuta senza CC	1.1010	273	1	1,00	273	0,0%
283	M	Malattie minori della pelle con CC	0.7898	162	1	1,00	162	0,0%
411	M	Anamnesi di neoplasia maligna senza endoscopia	0.4822	154	1	1,00	154	0,0%
352	M	Altre diagnosi relative all'apparato riproduttivo maschile	0.4639	229	1	1,00	229	0,0%
402	C	Linfoma e leucemia non acuta con altri interventi chirurgici senza CC	1.4116	1.534	1	1,00	1.534	0,0%
461	C	Intervento con diagnosi di altro contatto con i servizi sanitari	1.5238	2.537	1	1,00	2.537	0,0%
55	C	Miscelanea di interventi su orecchio, naso, bocca e gola	0.8198	1.613	1	1,00	1.613	0,0%
131	M	Malattie vascolari periferiche senza CC	0.3903	175	1	1,00	175	0,0%
510	M	Ustioni non estese con CC o trauma significativo	1.3587	1.519	1	1,00	1.519	0,0%
216	C	Biopsie del sistema muscolo-scheletrico e tessuto connettivo	1.3106	2.327	1	1,00	2.327	0,0%
231	M	Fratture, distorsioni, stramenti e lussazioni di avambraccio, mano e piede, età > 17 anni senza CC	0.4164	191	1	1,00	191	0,0%
41	C	Interventi sulle strutture extraoculari eccetto forobla, età < 18 anni	0.3851	1.296	1	1,00	1.296	0,0%
			345	348	1,01	519,869	13,0%	

DRG	Medici	Chirurgici	Altri DRG	TOTALE
	45 = 13,0%	298 = 86,4%	2 = 0,6%	345
				1,05

PROVENIENZA					ALTRE REGIONI	
TOTALE	Prov. Bari	ASL BA	Altre ASL Prov.	Altre Regioni		
340	300	300	0	40	5	
98,6%	87,0%	87,0%	0,0%	11,6%	1,4%	

N.B.: l'importo ed il peso stimato degli eventuali casi in cui il DRG non è ancora codificato sono rispettivamente l'importo medio ed il peso medio dei ricoveri dell'Unità Operativa



REPORTING CONSUNTIVO 2013 - 2012

Struttura: **CHIRURGIA PLASTICA E RICOSTRUTTIVA UNIVERSITARIA e
CENTRO USTIONI**

212217

(Valori espressi in €)

	Consuntivo 2013	Consuntivo 2012	Variazione CNC 2013 - CNC 2012
DATI ECONOMICI			
RICAVI	7.296.102	6.576.056	720.046
Prestazioni in regime di ricovero ed ambulatoriale			
Ricoveri ordinari	4.085.100	3.471.683	613.417
Ricoveri in Day Hospital	3.673.232	3.100.393	572.839
Mancati Ricavi per SDO con DRG inappropriati	121.193	207.596	-86.403
Mancati ricavi per SDO non validate	-5.947	-82.890	76.943
Prestazioni specialistiche ambulatoriali	0	0	0
Prestazioni interne cedute ad altri centri	176.561	141.562	34.999
Prestazioni interne cedute ad altri centri	120.061	105.022	15.039
Altri ricavi			
Concorso maggiori costi per Aziende Ospedaliere Universitarie	3.211.002	3.104.373	106.629
Proventi per attività libero professionale (*)	166.468	160.834	5.635
Altri ricavi (ass. per funzioni non tariffate, altri cont. in c/esercizio, ecc..)	270.664	802.010	-531.346
Altri ricavi (ass. per funzioni non tariffate, altri cont. in c/esercizio, ecc..)	2.773.870	2.141.530	632.340
COSTI OPERATIVI DIRETTI	5.169.282	5.633.632	-464.349
Personale			
Ruolo sanitario	3.314.982	3.716.357	-401.375
Ruolo tecnico	2.644.715	3.084.000	-439.286
Ruolo professionale	310.005	298.526	11.480
Ruolo amministrativo	0	0	0
Personale universitario	32.471	32.028	443
IRAP	122.544	129.654	-7.110
IRAP	205.247	172.149	33.098
Materiali			
Materiali sanitari	828.576	917.185	-88.609
Farmaci ATC	821.009	907.701	-86.692
Materiali diagnostici e prodotti chimici per laboratori analisi	190.559	191.469	-911
Materiali diagnostici, lastre RX, carta per ECG, e mezzi di contrasto	5.307	6.177	-871
Presidi chirurgici e materiali sanitari	52	151	-99
Materiali protesici	492.814	521.225	-28.411
Materiali per emodialisi	129.289	185.219	-55.929
Consumo di altri beni sanitari	0	0	0
Consumo di altri beni sanitari	2.988	3.459	-471
Materiali non sanitari	7.567	9.484	-1.917
Consumo beni non sanitari	7.567	9.484	-1.917
Servizi sanitari e non sanitari			
Manutenzioni e riparazioni	873.111	863.220	9.891
Altri servizi (appaltati, utenze, ecc.)	76.765	81.163	-4.397
Altri servizi (appaltati, utenze, ecc.)	796.346	782.058	14.288
Altri costi (ammortamenti, accantonamenti, ecc.)	152.613	136.869	15.743
RISULTATO OPERATIVO			
Proventi diversi e straordinari	2.126.820	942.425	1.184.395
Oneri diversi e straordinari	0	0	0
Oneri tributari (imposte e tasse)	-52.063	-63.013	10.950
Oneri tributari (imposte e tasse)	0	-40.740	40.740
RISULTATO NETTO	2.074.757	838.672	1.236.085
Rettifiche per attività sanitarie comuni			
Costi per prestazioni interne acquistate da altre U.O.	-1.901.516	-1.967.000	65.484
Costi per prestazioni interne acquistate da altre U.O.	-414.039	-426.274	12.235
Rettifiche costi per attività san. comuni	-1.487.477	-1.540.727	53.249
RISULTATO NETTO RETTIFICATO DA ATTIVITA' SANITARIE COMUNI	173.240	-1.128.329	1.301.569

(*) Il Costo relativo all'ALPI è riportato nella voce "Costo del personale Ruolo Sanitario"

DATI DI STRUTTURA, DI ATTIVITA' ED INDICATORI

AZIENDA OSPEDALIERO UNIVERSITARIA Consorziale Policlinico di Bari		Consumitivo 2013		Consumitivo 2012		Variazione CNC 2013-CNC 2012	
		VALORE	%	VALORE	%	VALORE	%
Codice CUC	212217						
Descrizione CUC	CHIRURGIA PLASTICA E RICOSTRUTTIVA UNIVERSITARIA E CENTRO ULTRASTRUTTURE						
Posti letto medi (PL)	totale	20	100	20	100	0	0,00
	ordinari	18	90	18	90	-1	-0,48
Ricoveri	day hospital (dh)	2	10	2	10	0	0,48
	totale	966	100,00	1.182	100,00	-466	0,00
Dimessi/DRG	ordinari	869	89,96	1.003	84,86	-301	8,25
	dh	97	10,04	179	15,14	-165	-8,25
DRG ordinari	totale	869	100,00	1.182	100,00	3	0,00
	di cui trasferimenti interni da rep.	97	10,04	179	15,14	-301	8,25
Peso medio	medici	216	24,86%	249	24,83%	-85	-0,01
	chirurgici	653	75,14%	754	75,17%	-213	0,01
Casi per durata	totale	1,42	0,00%	-	0,00%	-3	-0,00
	medici	0,84		0,79		0,26	
Degenze ordinarie	chirurgici	1,61		1,41		0,12	
	non classificati	-		-		0,30	
Deg in day hospital	< 1 gg	24	2,39	30	2,99	-17	-1,66
	= 1 gg	139	13,86	185	18,44	-116	-11,34
Peso medio	= 2 gg	135	13,46	167	16,65	-94	-9,17
	tra 3 gg e valore soglia	554	55,23	601	59,92	-77	-7,12
Accessi	oltre il valore soglia	17	1,69	20	1,99	3	0,31
	totale	6.012		5.831		277,00	
Degenze ordinarie	degenze medi giornalieri	16		16		1	
	tasso utilizzo pl (TUPL)	6,92	91,51%	5,81	88,75%	0,00	0,09
Peso medio	durata media ricovero (DMR)	0,64		0,74		2,02	
	intervallo turn-over (ITO)	48,28		55,72		-0,38	
Deg in day hospital	indice di rotazione (IR)		0%		0%	-13,30	
	% degenze ordinarie inappropriate						0%
Peso medio	totali	97	100,00	179	100,00	-165	
	medici	15	15,46	23	12,85	-12	3
Accessi	chirurgici	82	84,54	156	87,15	-153	-3
	non classificati	-		-		0	
Peso medio	totale	0,96		1,12		0,96	
	medici	0,50		0,79		-0,35	
Accessi	chirurgici	1,04		1,17		-0,11	
	non classificati	-		-		0,00	
Peso medio	programmati	800	100,00	500	100,00	-168	-34
	effettivi	104	20,80	186	37,20	-17	-0
Accessi	medici	16	0,09	26	0,14	-151	-0
	chirurgici	88	0,47	160	0,86	-0	-0
Peso medio	non classificati	-		-		0	
	totali						

DATI DI STRUTTURA, DI ATTIVITA' ED INDICATORI

AZIENDA OSPEDALIERO UNIVERSITARIA Consorziale Policlinico di Bari		Consumitivo 2013		Consumitivo 2012		Variazione CNC 2013-CNC 2012	
		VALORE	%	VALORE	%	VALORE	%
Codice CuC	212217						
Descrizione CuC	CHIRURGIA PLASTICA E RICOSTRUTTIVA UNIVERSITARIA E CENTRO USIONI						
Fatturato		4.235.703	101,61	4.168.671	100,00	-67.608	1,61
	drg medici e non classif. ordin.	575.302	13,80	553.040	13,27	10.375	0,67
	drg chirurgici	3.097.929	74,31	2.547.353	61,11	237.870	7,85
	drg medici e non classif. dh	3.578	0,09	5.838	0,14	-5.664	-0,13
	drg chirurgici in dh	117.614	2,82	201.758	4,84	-160.328	-3,64
	ambulatorio esterne	176.561	4,24	141.562	3,40	36.493	0,98
	lib. profes. ospedaliera	85.283	2,05	620.562	14,89	-328.173	-7,56
	lib. profes. specialistica	185.382	4,45	181.448	4,35	50.396	1,31
	drg ordinari inappropriati	-5.947	-0,14	-82.890	-1,99	82.787	1,92
	drg ordinari e dh non validati	0	0,00	0	0,00	8.637	0,20
Valore medio drg		3.928		2.799		1.336	
	medici e non classificati ord.	2.603		2.221		805	
	chirurgici ordinari	4.744		3.378		1.442	
	medici e non classificati in dh	239		254		-104	
	chirurgici in dh	1.434		1.293		252	
Personale		54	96,18	55	100,00	1	-1,82
	Dirigenti medici	15	27,27	15	27,27	-1	-1,70
	Dirigenti sanitari non medici	-	-	-	-	0	0,00
	Comparto	39	70,91	40	72,73	1	-0,12
	Altro	-	-	-	-	0	0,00
Interventi		78.439		75.794		2.734	
	totale						
	totale/medici+sanitari	282.380		277.911		4.747	
	DRG totali/medici+sanitari	252.962		220.533		13.467	
	lib. profes./med.e san	18.044		53.467		-17.339	
	ambulatorio/medici+sanitari	11.771		9.437		2.734	
Risorse Dipendenti		189.721		165.399		23.518	
	totale						
	pl ordinari	204.267		172.568		23.518	
	pl dh	60.596		103.798		-82.996	
Sala operatoria							
	ore programmate						
	ore effettive						
	interventi programmati						
	interventi effettivi						
	fatturato/ n. interventi	735	100	910	100	-365	0
	interventi/ora	4.375		3.021		1.525	
	giorni	-		-		0	
preoperatoria		1,82		1,61		0,56	

DRG	Tipo	Descrizione	D	R	G	Peso	Soq/In	Importo	N. DIMISSIONI				DEGENZA		DEG. PREOPER.		IMPORTO	% non BA
									Totale	<2gg	>soq/In	Giorni	Media	Giorni	Media			
284	M	Malattie minori della pelle senza CC				0,4238	13	728	182	19	4	883	4,85			66,893	16,5%	
273	M	Malattie maggiori della pelle senza CC				0,5861	20	2.185	118	5	10	1.098	9,31			254,045	27,1%	
266	C	Trapianti di pelle e/o sbrigliamento eccetto per ulcere della pelle/cellulite senza CC				0,9665	10	1.622	98	1	1	460	4,69	233	2,74	159,379	17,3%	
271	M	Ulcere della pelle				1,2955	30	4.290	65	1	8	1.159	17,83			295,414	7,7%	
283	M	Malattie minori della pelle con CC				0,7898	20	1.503	40	3	1	334	8,35			26,654	12,5%	
272	M	Malattie maggiori della pelle con CC				0,9417	27	3.221	39	0	4	480	12,31			130,207	15,4%	
265	C	Trattamenti di pelle e/o sbrigliamento eccetto per ulcere della pelle/cellulite con CC				1,2856	17	4.130	22	1	1	123	5,59	58	4,14	89,267	22,7%	
241	M	Malattie del tessuto connettivo senza CC				0,8096	20	1.497	21	0	0	192	9,14			31,437	42,9%	
278	M	Cellulite, età > 17 anni senza CC				0,6153	21	2.090	20	1	2	202	10,10			45,216	35,0%	
131	M	Malattie vascolari periferiche senza CC				0,5993	21	1.090	16	0	0	126	7,88			14,170	0,0%	
277	M	Cellulite, età > 17 anni con CC				1,0480	30	3.353	7	0	1	85	12,14			25,395	42,9%	
47	M	Altre malattie dell'occhio, età > 17 anni senza CC				0,5865	14	1.051	6	0	1	55	9,17			7,104	16,7%	
397	M	Disturbi della coagulazione				0,9347	20	2.748	3	0	1	44	14,67			14,323	16,7%	
128	M	Trombolitiche della vena profonda				0,7518	21	2.315	3	0	0	27	4,50			7,386	0,0%	
270	C	Altri interventi su pelle, tessuto sottocutaneo e mammella senza CC				0,7668	7	1.225	3	0	2	25	8,33	8	4,00	3,297	66,7%	
399	M	Disturbi sistema reticolopendoleale e immunitario senza CC				0,6982	17	1.704	2	0	0	16	8,00			3,408	50,0%	
403	M	Linfoma e leucemia non acuta con CC				1,8616	40	7.185	2	0	0	34	17,00			14,370	0,0%	
248	M	Tendinite, miosite e borsite				1,8616	40	7.185	2	0	0	34	17,00			1,178	0,0%	
239	M	Fratture patologiche e neoplasie maligne del sistema muscolo-scheletrico e tessuto connettivo				0,7633	23	1.178	1	0	0	10	10,00			3,649	0,0%	
350	M	Infiammazioni dell'apparato riproduttivo maschile				1,1075	30	3.649	1	0	0	7	7,00			1,872	0,0%	
394	C	Altri interventi sugli organi emopoietici				0,5708	13	1.872	1	0	0	9	9,00			4,179	0,0%	
227	C	Interventi sui tessuti molli senza CC				1,1177	17	4.179	1	0	0	16	16,00			1,555	100,0%	
142	M	Sincope e collasso senza CC				0,8846	10	1.555	1	0	0	5	5,00			208	0,0%	
130	M	Malattie vascolari periferiche con CC				0,5969	13	1.004	1	1	1	1	1,00			3,308	0,0%	
404	M	Linfoma e leucemia non acuta senza CC				1,0117	23	3.308	1	0	0	10	10,00			1,823	0,0%	
408	C	Alterazioni mieloproliferative o neoplasie poco differenziate con altri interventi				1,1010	24	1.823	1	0	0	7	7,00			4,384	100,0%	
421	M	Malattie di origine virale, età > 17 anni				1,4917	13	4.384	1	0	0	2	2,00			1,000	0,0%	
422	M	Malattie di origine virale e febbre di origine sconosciuta, età < 18 anni				0,6643	14	2.184	1	0	0	5	5,00			2,184	0,0%	
						0,3634	10	1.660	1	0	0	6	6,00			1,660	100,0%	

N.B.: l'importo ed il peso stimato degli eventuali casi in cui il DRG non è ancora codificato sono rispettivamente l'importo medio ed il peso medio dei ricoveri dell'Unità Operativa

Dermatologia e Venereologia Univ.

RICOVERI ORDINARI

DRG	Tipo	Descrizione	D R G	Peso	Soglia	Importo	N. DIMISSIONI		DEGENZA		DEG. PREOPER.		IMPORTO	% non BA	
							<2gg	>=soglia	Giorni	Media	Giorni	Media			
477	C	Intervento chirurgico non esteso non correlato con la diagnosi principale		1.7604	32	5.172	1	0	0	23	23,00		5.172	100,0%	
574	M	Diagnosi ematologiche/immunologiche maggiori eccetto anemia talassemica e coagulopatie		1.1305	27	3.738	1	0	0	7	7,00		3.738	0,0%	
398	M	Disturbi sistema reticoloperipaleale e immunitario con CC		1.2182	27	3.589	1	0	0	11	11,00		3.589	0,0%	
247	M	Segni e sintomi relativi al sistema muscolo-scheletrico e al tessuto connettivo		0.5435	17	1.745	1	0	0	11	11,00		1.745	0,0%	
TOTALE UNITA' OPERATIVA							665	33	36	5.473	8,23	303	2,94	1.228.209	19,2%

DRG	Tipo	NUMERO RICOVERI	PESO MEDIO
DRG Medici		538 = 80,9%	0,69
DRG Chirurgici		127 = 19,1%	1,03
Altri DRG		0 = 0,0%	
TOTALE		665	0,75

PROVENIENZA				ALTRE REGIONI
TOTALE PUGLIA	Prov. Bari	ASL BA	Altre ASL Prov.	
628	537	537	0	91
94,4%	80,8%	80,8%	0,0%	13,7%

IMPORTO TOTALE TARIFF. RIC.: 1.228.209

N.B.: l'importo ed il peso stimato degli eventuali casi in cui il DRG non è ancora codificato sono rispettivamente l'importo medio ed il peso medio dei ricoveri dell'Unita Operativa

Dermatologia e Venereologia Univ.

DAL 01/01/2014 AL 31/12/2014

DRG Tipo	Descrizione	D R G	Peso		N. DIMISSIONI		DEGENZA		IMPORTO	% non BA
			Peso	Importo	Giorni	Medie	Giorni	Medie		
284 M	Malattie minori della pelle senza CC		0,4238	153	76	139	1,83	21.267	25,0%	
266 C	Trapianti di pelle ero sbrigliamenti eccetto per ulcere della pellicellulite senza CC		0,9665	1.733	61	124	2,03	105.713	13,1%	
273 M	Malattie maggiori della pelle senza CC		0,5861	180	6	6	1,00	1.080	66,7%	
241 M	Malattie del tessuto connettivo senza CC		0,8096	201	1	1	1,00	201	0,0%	
								128.261	21,5%	
				144		270	1,88			

DRG	NUMERO RICOVERI	PESO MEDIO
DRG Medici	83 = 57,6%	0,44
DRG Chirurghi	61 = 42,4%	0,97
Altri DRG	0 = 0,0%	
TOTALE	144	0,66

TOTALE PUGLIA	PROVENIENZA				ALTRE REGIONI
	Prov. Bari	ASL BA	Altre ASL	Altre Prov.	
139	113	113	0	26	5
96,5%	78,5%	78,5%	0,0%	18,1%	3,5%

N.B.: l'importo ed il peso stimato degli eventuali casi in cui il DRG non è ancora codificato sono rispettivamente l'importo medio ed il peso medio dei ricoveri dell'Unità Operativa



REPORTING CONSUNTIVO 2013 - 2012

Struttura: DERMATOLOGIA E VENEREOLOGIA UNIVERSITARIA

211219

(Valori espressi in €)

	Consuntivo 2013	Consuntivo 2012	Variazione CNC 2013 - CNC 2012
DATI ECONOMICI	2.649.753	3.006.571	-356.818
RICAVI	1.553.297	1.861.579	-308.282
Prestazioni in regime di ricovero ed ambulatoriale	1.256.619	1.449.335	-192.716
Ricoveri ordinari	126.058	152.040	-25.982
Ricoveri in Day Hospital	-157.051	-62.434	-94.617
Mancati Ricavi per SDO con DRG inappropriati	0	0	0
Mancati ricavi per SDO non validate	211.798	196.632	15.165
Prestazioni specialistiche ambulatoriali	115.873	126.006	-10.133
Prestazioni interne cedute ad altri centri	1.096.455	1.144.992	-48.536
Altri ricavi	138.724	160.834	-22.110
Concorso maggiori costi per Aziende Ospedaliero Universitarie	158.997	231.972	-72.974
Proventi per attività libero professionale (*)	798.734	752.186	46.548
Altri ricavi (ass. per funzioni non tariffate, altri cont. in c/esercizio, ecc...)	3.062.841	3.458.408	-395.567
COSTI OPERATIVI DIRETTI	1.768.440	2.017.051	-248.612
Personale	1.477.946	1.642.377	-164.431
Ruolo sanitario	0	24.986	-24.986
Ruolo tecnico	0	0	0
Ruolo professionale	55.463	54.879	584
Ruolo amministrativo	136.475	196.421	-59.945
Personale universitario	98.535	98.388	167
IRAP	109.558	443.698	-334.140
Materiali	102.580	435.648	-333.067
Materiali sanitari	1.924	317.071	-315.147
Farmaci ATC	29.513	28.947	567
Materiali diagnostici e prodotti chimici per laboratori analisi	8	113	-106
Materiali diagnostici, lastre RX, carta per ECG, e mezzi di contrasto	70.812	88.004	-17.191
Presidi chirurgici e materiali sanitari	0	0	0
Materiali protesici	0	0	0
Materiali per emodialisi	324	1.514	-1.190
Consumo di altri beni sanitari	6.978	8.050	-1.073
Materiali non sanitari	6.978	8.050	-1.073
Consumo beni non sanitari	1.180.211	977.824	202.387
Servizi sanitari e non sanitari	82.900	87.905	-5.005
Manutenzioni e riparazioni	1.097.311	889.919	207.392
Altri servizi (appaltati, utenze, ecc.)	4.633	19.835	-15.202
Altri costi (ammortamenti, accantonamenti, ecc.)	-413.089	-451.837	38.749
RISULTATO OPERATIVO	0	0	0
Proventi diversi e straordinari	-51.151	-35.945	-15.207
Oneri diversi e straordinari	0	-50.685	50.685
Oneri tributari (imposte e tasse)	-464.240	-538.467	74.227
RISULTATO NETTO	-1.080.916	-1.146.220	65.304
Rettifiche per attività sanitarie comuni	-450.829	-468.020	17.190
Costi per prestazioni interne acquistate da altre U.O.	-630.087	-678.200	48.114
Rettifiche costi per attività san. comuni	-1.545.156	-1.684.687	139.531
RISULTATO NETTO RETTIFICATO DA ATTIVITA' SANITARIE COMUNI			

(*) Il Costo relativo all'ALPI è riportato nella voce "Costo del personale Ruolo Sanitario"


DATI DI STRUTTURA, DI ATTIVITA' ED INDICATORI

AZIENDA OSPEDALIERO UNIVERSITARIA Conorziale Policlinico di Bari		Consumativo 2013		Consumativo 2012		Variazione CNC 2013-CNC 2012	
Codice Cdc	211219	VALORE	%	VALORE	%	VALORE	%
Descrizione Cdc	DERMATOLOGIA E VENEREOLOGIA UNIVERSITARIA						
Posti letto medi (PL)		18	100	22	100	0	0,00
	ordinari	16	89	20	91	-3	-1,59
	day hospital (dh)	2	11	2	9	0	1,59
Ricoveri		905	100,00	991	100,00	-214	0,00
	ordinari	681	75,25	802	80,93	-293	-11,79
	dh	224	24,75	189	19,07	79	11,79
di cui trasferimenti interni da rep		219		6		213	0,00
Dimessi/DRG		905	100,00	991	100,00	3	0,00
	ordinari	681	75,25	802	80,93	-293	-11,79
	dh	224	24,75	189	19,07	79	11,79
DRG ordinari		681	100%	802	100%	-293	0,00
	medici	566	83,11%	667	83,17%	-255	-0,01
	chirurgici	115	16,89%	135	16,83%	-35	0,01
	non classificati	-	0,00%	-	0,00%	-3	-0,00
Peso medio		0,70		0,67		0,05	
	medici	0,63		0,60		0,02	
	chirurgici	1,03		1,00		-0,65	
	non classificati	-		-		-	
Casi per durata		9	1,12	12	1,50	-14	-3,21
< 1 gg		20	2,49	13	1,62	6	2,40
= 1 gg		86	10,72	87	10,85	-43	-13,57
= 2 gg		557	69,45	679	84,66	-226	-78,01
tra 3 gg e valore soglia		9	1,12	11	1,37	-4	-1,33
oltre il valore soglia		-		-		-	
Degenze ordinarie		5.548		6.432		-1.311,00	
	degenti medi, giornalieri	15		18		-4	
	tasso utilizzo pl (TUPL)	8,15	95,00%	8,02	88,11%	0,00	-0,04
	durata media ricovero (DMR)	0,43		1,08		1,10	
	intervallo turn-over (ITO)	42,56		40,10		0,35	
	% degenze ordinarie inappropriate		0%		0%	-8,70	0%
Drg in day hospital		224	100,00	189	100,00	79	-
	medici	201	89,73	118	62,43	102	-6
	chirurgici	23	10,27	71	37,57	-23	6
	non classificati	-		-		0	-
Peso medio		0,48		0,35		0,11	
	medici	0,44		0,35		-0,05	
	chirurgici	0,84		0,78		0,00	
	non classificati	-		-		-	
Accessi		500	100,00	500	100,00	-	
	programmati	550	110,00	339	93,60	147	27
	medici	507	1,08	129	0,72	-14	0
	chirurgici	43	0,09	-	0,28	-	-
	non classificati	-		-		-	-

DATI DI STRUTTURA, DI ATTIVITA' ED INDICATORI

AZIENDA OSPEDALIERO UNIVERSITARIA Consorziale Policlinico di Bari		Consuntivo 2013		Consuntivo 2012		Variazione CNC 2013-CNC 2012	
		VALORE	%	VALORE	%	VALORE	%
Codice CdC	211219						
Descrizione CUC	DERMATOLOGIA E VENEREOLOGIA UNIVERSITARIA						
Fatturato	totale	1.596.421	81,14	1.967.545	100,00	-1.452.675	-18,86
	drg medici e non classif. ordin.	987.698	50,20	1.226.976	62,36	-911.993	-12,10
	drg chirurgici	268.921	13,67	222.359	11,30	-182.921	-1,15
	drg medici e non classif. dh	100.844	5,13	75.600	3,84	-1.783	1,76
	drg chirurgici in dh	25.214	1,28	76.440	3,89	-20.791	-0,23
	ambulatorio esterne	211.798	10,76	196.632	9,99	-66.121	1,65
	lib. profes. ospedaliera	-	0,00	-	0,00	0	0,00
	lib. profes. specialistica	158.997	8,08	231.972	11,79	-186.764	-3,26
	drg ordinari inappropriati	-157.051	-7,98	-62.434	-3,17	-87.126	-5,69
	drg ordinari e dh non validati	0	0,00	0	0,00	4.823	0,16
Valore medio drg	totale	1.528		1.616		-560	
	medici e non classificati ord.	1.745		1.840		-674	
	chirurgici ordinari	2.338		1.647		-535	
	medici e non classificati in dh	502		641		96	
	chirurgici in dh	1.096		1.077		-2	-3,57
Personale	totale	41	96,43	42	100,00	-2	-1,60
	Dirigenti medici	11	25,00	11	25,00	-1	-1,06
	Dirigenti sanitari non medici	-	-	1	1,19	-4	-0,91
	Comparto	30	71,43	31	73,81	0	0,00
	Altro	-	-	-	-	-	-
Materiali/Consumi	totale	39.418		46.846		-82.506	
	totale/medici+sanitari	152.040		178.868		-60.637	
	DRG totali/medici+sanitari	131.684		145.580		-11.454	
	lib profes./med.e san ambulatorio/medici+sanitari	15.143		21.088		-1.207	
	totale	20.171		17.876		-42.240	
Fatturato/Drg/Pl	totale	76.815		72.790		-44.325	
	pl ordinari	84.841		76.247		-11.287	
	pl dh	63.079		76.020		0	0
Sala operatoria	ore programmate						0
	ore effettive						0
	interventi programmati						0
	interventi effettivi	138		206		-58	
	fatturato/ n. interventi	2.131		1.450		-409	
	interventi /ora						0
preoperatoria	giorni	3,02		2,84		-1,06	

* I dirigenti medici e sanitari universitari sono considerati al 50%



S.I.S.: REGIONE PUGLIA

ASL: -

MEDOSP - SER046015

Pagina 167 di 191

RIEPILOGO PRESTAZIONI

PERIODO DAL: 01/01/2014 AL: 31/12/2014

ISTITUTO DI RICOVERO:964621 - AO CONS. POLICLINICO - BARI

STABILIMENTO OSPEDALIERO:613 - AO CONS. POLICLINICO - BARI


UNITA' OPERATIVA:968492 GM 1 - GENETICA MEDICA (SERVIZIO DI)

PRESTAZIONE	N.RO PRESTAZIONI	VALORE TARIFFARIO
	13	268,58
897 VISITA GENERALE	321	4.144,11
8901 ANAMNESI E VALUTAZIONE, DEFINITE BREVI	4	55,76
44192 BREATH TEST PER HELYCOBACTER PYLORI (UREA C13)	2	55,78
45293 BREATH TEST AL LATTOSIO	1	20,57
90041 ADIURETINA (ADH)	1	1,04
90092 ASPARTATO AMINOTRANSFERASI (AST) (GOT) [S]	1	1,43
90141 COLESTEROLO HDL	1	1,04
90143 COLESTEROLO TOTALE	1	1,13
90163 CREATININA [S/U/DU/LA]	3	10,56
90214 FECI SANGUE OCCULTO	1	6,36
90223 FERRITINA [P/(SG)ER]	1	1,14
90225 FERRO [S]	1	1,13
90255 GAMMA GLUTAMIL TRANSPEPTIDASI (GAMMA GT) [S/U]	1	1,17
90271 GLUCOSIO [S/P/U/DU/LA]	1	7,41
90281 HB - EMOGLOBINA GLICATA	1	12,27
90303 LIPOPROTEINA (A)	1	10,89
90345 ORMONE LATTOGENO PLACENTARE O SOMATOMAMMOTROPINA (HPL) [S]	1	5,46
90421 TIREOTROPINA (TSH)	1	6,36
90423 TIROXINA LIBERA (FT4)	1	6,40
90433 TRIODOTIRONINA LIBERA (FT3)	2	2,26
90441 UREA [S/P/U/DU]	2	4,34
90443 URINE ESAME CHIMICO FISICO E MICROSCOPICO	1	12,57
90544 ANTICORPI ANTI TIREOGLOBULINA (ABTG)	3	9,51
90622 EMOCROMO: HB, GR, GB, HCT, PLT, IND. DERIV., F. L.	1	14,36
90665 HB - EMOGLOBINE ANOMALE (HBS, HBD, HBH, ECC.)	1	7,82
90743 RESISTENZA OSMOTICA ERITROCITARIA (TEST DI SIMMEL)	1	101,48
90782 TIPIZZAZIONE GENOMICA HLA-A	1	101,48
90784 TIPIZZAZIONE GENOMICA HLA-B	1	213,35
90811 TIPIZZAZIONE GENOMICA HLA-DRB (DRB1 E DRB3,DRB4,DRB5) A BASSA RISOLUZIONE	1	1,95
90825 VELOCITA' DI SEDIMENTAZIONE DELLE EMASIE (VES)	2	18,82
91034 MICOPLASMA PNEUMONIAE IN MATERIALI BIOLOGICI DIVERSI ESAME CULTURALE	1	4,29
91055 PLASMODI DELLA MALARIA NEL SANGUE RICERCA MICROSCOPICA (GIEMSA)	1	7,23
91261 VIRUS RESPIRATORIO SINCIZIALE ANTICORPI (I.F.)	2	260,20
91281 ANALISI CITOGENETICA PER PATOLOGIA DA FRAGILITA' CROMOSOMICA		



STAMPATO IL: 14/04/15

expria



S.I.S.: REGIONE PUGLIA

ASL: -

MEDOSP - SER046015

Pagina 168 di 191

RIEPILOGO PRESTAZIONI

PERIODO DAL: 01/01/2014 AL: 31/12/2014

ISTITUTO DI RICOVERO:964621 - AO CONS. POLICLINICO - BARI

STABILIMENTO OSPEDALIERO:613 - AO CONS. POLICLINICO - BARI

UNITA' OPERATIVA:968492 GM 1 - GENETICA MEDICA (SERVIZIO DI)

PRESTAZIONE	N.RO PRESTAZIONI	VALORE TARIFFARIO
	6	921,36
91291 ANALISI DEL DNA ED IBRIDAZIONE CON SONDA MOLECOLARE (SOUTHERN BLOT)	99	6.391,44
91292 ANALISI DEL DNA PER POLIMORFISMO	306	17.383,86
91293 ANALISI DI MUTAZIONE DEL DNA	33	3.962,64
91294 ANALISI DI MUTAZIONE DEL DNA	1	120,08
91295 ANALISI DI MUTAZIONE DEL DNA	7	1.109,85
91301 ANALISI DI MUTAZIONI DEL DNA	12	1.857,24
91302 ANALISI DI POLIMORFISMI (STR, VNTR)	1.055	164.548,35
91303 ANALISI DI SEGMENTI DI DNA MEDIANTE SEQUENZIAMENTO	67	7.716,39
91304 CARIOTIPO AD ALTA RISOLUZIONE	27	2.509,92
91305 CARIOTIPO DA METAFASI DI FIBROBLASTI O DI ALTRI TESSUTI (MAT. ABORTIVO, ECC.)	91	12.372,36
91311 CARIOTIPO DA METAFASI DI LIQUIDO AMNIOTICO	1	134,09
91313 CARIOTIPO DA METAFASI SPONTANEE DI MIDOLLO OSSEO	27	3.670,92
91314 CARIOTIPO DA METAFASI SPONTANEE DI VILLI CORIALI	1	28,41
91315 COLORAZIONE AGGIUNTIVA IN BANDE: ACTINOMICINA D	91	9.845,29
91334 COLTURA DI AMNIOCITI	26	3.749,46
91341 COLTURA DI FIBROBLASTI	1	95,54
91344 COLTURA DI LINFOCITI FETALI CON PHA	65	6.313,45
91345 COLTURA DI LINFOCITI PERIFERICI CON PHA O ALTRI MITOGENI	24	3.490,08
91354 COLTURA DI VILLI CORIALI	300	12.162,00
91361 CONSERVAZIONE DI CAMPIONI DI DNA O DI RNA	1	51,43
91364 DIGESTIONE DI DNA CON ENZIMI DI RESTRIZIONE	292	17.242,60
91365 ESTRAZIONE DI DNA O DI RNA (NUCLEARE O MITOCONDRIALE)	8	964,72
91381 RICERCA MUTAZIONE (DGGE)	318	38.347,62
91382 RICERCA MUTAZIONE (SSCP)	130	335,40
91492 PRELIEVO DI SANGUE VENOSO	6	27,90
91903 INDAGINI FOTOBIOLOGICHE PER FOTODERMATOSI [FOTOTEST]		
TOTALE UNITA' OPERATIVA:	3.373	320.730,65



STAMPATO IL: 14/04/15

expria



REPORTING CONSUNTIVO 2013 - 2012

Struttura: GENETICA MEDICA

213220


(Valori espressi in €)

	Consuntivo 2013	Consuntivo 2012	Variazione CNC 2013 - CNC 2012
DATI ECONOMICI	757.749	842.789	-85.039
RICAVI	646.770	714.122	-67.351
Prestazioni in regime di ricovero ed ambulatoriale	0	0	0
Ricoveri ordinari	0	0	0
Ricoveri in Day Hospital	0	0	0
Mancati Ricavi per SDO con DRG inappropriati	0	0	0
Mancati ricavi per SDO non validate	485.288	592.241	-106.953
Prestazioni specialistiche ambulatoriali	161.482	121.880	39.602
Prestazioni interne cedute ad altri centri	110.979	128.667	-17.688
Altri ricavi	110.979	128.667	-17.688
Concorso maggiori costi per Aziende Ospedaliero Universitarie	0	0	0
Proventi per attività libero professionale (*)	0	0	0
Altri ricavi (ass. per funzioni non tariffate, altri cont. in c/esercizio, ecc..)	501.792	413.701	88.091
COSTI OPERATIVI DIRETTI	237.914	196.094	41.819
Personale	93.581	35.197	58.383
Ruolo sanitario	0	0	0
Ruolo tecnico	0	0	0
Ruolo professionale	0	0	0
Ruolo amministrativo	138.123	158.610	-20.488
Personale universitario	6.210	2.287	3.924
IRAP	132.326	123.185	9.142
Materiali	131.341	120.050	11.290
Materiali sanitari	5.520	81	5.439
Farmaci ATC	123.633	113.845	9.788
Materiali diagnostici e prodotti chimici per laboratori analisi	0	0	0
Materiali diagnostici, lastre RX, carta per ECG, e mezzi di contrasto	2.188	1.366	822
Presidi chirurgici e materiali sanitari	0	0	0
Materiali protesici	0	0	0
Materiali per emodialisi	0	4.758	-4.758
Consumo di altri beni sanitari	986	3.135	-2.149
Materiali non sanitari	986	3.135	-2.149
Consumo beni non sanitari	131.552	94.315	37.237
Servizi sanitari e non sanitari	49.788	36.131	13.657
Manutenzioni e riparazioni	81.765	58.184	23.580
Altri servizi (appaltati, utenze, ecc.)	0	106	-106
Altri costi (ammortamenti, accantonamenti, ecc.)	255.957	429.088	-173.131
RISULTATO OPERATIVO	0	0	0
Proventi diversi e straordinari	-50.903	-849	-50.054
Oneri diversi e straordinari	0	0	0
Oneri tributari (imposte e tasse)	205.054	428.239	-223.184
RISULTATO NETTO	-145.950	-9.583	-136.367
Rettifiche per attività sanitarie comuni	0	-2.741	2.741
Costi per prestazioni interne acquistate da altre U.O.	-145.950	-6.841	-139.109
Rettifiche costi per attività san. comuni	59.104	418.656	-359.552
RISULTATO NETTO RETTIFICATO DA ATTIVITA' SANITARIE COMUNI			

(*) Il Costo relativo all'ALPI è riportato nella voce "Costo del personale Ruolo Sanitario"

DATI DI STRUTTURA, DI ATTIVITA' ED INDICATORI

AZIENDA OSPEDALIERO UNIVERSITARIA Consortoriale Policlinico di Bari		Consumtivo 2013		Consumtivo 2012		Variazione CNC 2013-CNC 2012	
Descrizione CdC	CdC	VALORE	%	VALORE	%	VALORE	%
GENERICA MEDICA							
Posti letto medi (PL)							
totale		0	-	0	-	0	0,00
ordinari		0	-	0	-	0	0,00
day hospital (dh)		0	-	0	-	0	0,00
Ricoveri							
totale		-	-	-	-	0	0,00
ordinari		-	-	-	-	0	0,00
dh		-	-	-	-	0	0,00
di cui trasferimenti interni da rep		-	-	-	-	0	0,00
Dimessi/DRG							
totale		0	-	0	-	0	0,00
ordinari		0	-	0	-	0	0,00
dh		0	-	0	-	0	0,00
DRG ordinari							
totale		0	0,00%	0	0,00%	0	0,00
medici		-	0,00%	-	0,00%	0	0,00
chirurgici		-	0,00%	-	0,00%	0	0,00
non classificati		-	0,00%	-	0,00%	0	0,00
Peso medio		-	-	-	-	0,00	0,00
medici		-	-	-	-	0,00	0,00
chirurgici		-	-	-	-	0,00	0,00
non classificati		-	-	-	-	0,00	0,00
Casi per durata							
< 1 gg		-	-	-	-	0	0,00
= 1 gg		-	-	-	-	0	0,00
= 2 gg		-	-	-	-	0	0,00
tra 3 gg e valore soglia		-	-	-	-	0	0,00
oltre il valore soglia		-	-	-	-	0	0,00
Degenze ordinarie							
totale		-	-	-	-	0,00	0,00
degenzi medi giornalieri		0	0,00%	0	0,00%	0	0,00
tasso utilizzo pi (TUPL)		0,00	0,00	0,00	0,00	0,00	0,00
durata media ricovero (DMR)		0,00	0,00	0,00	0,00	0,00	0,00
intervallo turn-over (ITO)		0,00	0,00	0,00	0,00	0,00	0,00
indice di rotazione (IR)		0,00	0%	0,00	0%	0,00	0%
% degenze ordinarie inappropriate		-	-	-	-	0	-
DRG in day hospital							
totali		-	-	-	-	0	-
medici		-	-	-	-	0	-
chirurgici		-	-	-	-	0	-
non classificati		-	-	-	-	0	-
Peso medio		-	-	-	-	0,00	0,00
medici		-	-	-	-	0,00	0,00
chirurgici		-	-	-	-	0,00	0,00
non classificati		-	-	-	-	0,00	0,00
Accessi							
programmati		0	-	0	-	0	-
effettivi		-	-	-	-	0	-
medici		-	-	-	-	0	-
chirurgici		-	-	-	-	0	-
non classificati		-	-	-	-	0	-



S.I.S.: REGIONE PUGLIA

ASL: -

MEDOSP - SER046015

Pagina 190 di 191

RIEPILOGO PRESTAZIONI

PERIODO DAL: 01/01/2014 AL: 31/12/2014

ISTITUTO DI RICOVERO:964621 - AO CONS. POLICLINICO - BARI

STABILIMENTO OSPEDALIERO:613 - AO CONS. POLICLINICO - BARI

UNITA' OPERATIVA:971379 MR 2 - MEDICINA DEL LAVORO (SERVIZIO DI)

PRESTAZIONE	N.RO PRESTAZIONI	VALORE TARIFFARIO
897 VISITA GENERALE	182	3.760,12
8901 ANAMNESI E VALUTAZIONE, DEFINITE BREVI	65	839,15
89371 SPIROMETRIA SEMPLICE	56	1.301,44
89372 SPIROMETRIA GLOBALE	327	12.157,86
89373 SPIROMETRIA SEPARATA DEI DUE POLMONI (METODICA DI ARNAUD)	1	46,48
89374 TEST DI BRONCODILATAZIONE FARMACOLOGICA	20	743,60
89382 SPIROMETRIA GLOBALE CON TECNICA PLETISMOGRAFICA	3	69,72
89383 DIFFUSIONE ALVEOLO-CAPILLARE DEL CO	255	5.926,20
89581 FOTOPLETISMOGRAFIA DEGLI ARTI SUPERIORI O INFERIORI	5	92,95
89582 FOTOPLETISMOGRAFIA DEGLI ARTI SUPERIORI E INFERIORI	3	83,67
89655 MONITORAGGIO INCRUENTO DELLA SATURAZIONE ARTERIOSA	6	55,80
92116 TOMOSCINTIGRAFIA CEREBRALE (PET)	1	939,95
92186 TOMOSCINTIGRAFIA GLOBALE CORPOREA (PET)	1	1.071,65
TOTALE UNITA' OPERATIVA:	925	27.088,59



STAMPATO IL: 14/04/15

expria



REPORTING CONSUNTIVO 2013 - 2012

Struttura: **MEDICINA DEL LAVORO UNIVERSITARIA**

213222

(Valori espressi in €)

	Consuntivo 2013	Consuntivo 2012	Variazione CNC 2013 - CNC 2012
DATI ECONOMICI			
RICAVI	224.822	214.790	10.031
Prestazioni in regime di ricovero ed ambulatoriale	83.403	53.957	29.446
Ricoveri ordinari	0	0	0
Ricoveri in Day Hospital	0	0	0
Mancati Ricavi per SDO con DRG inappropriati	0	0	0
Mancati ricavi per SDO non validate	0	0	0
Prestazioni specialistiche ambulatoriali	29.931	23.127	6.804
Prestazioni interne cedute ad altri centri	53.472	30.830	22.642
Altri ricavi	141.419	160.834	-19.415
Concorso maggiori costi per Aziende Ospedaliero Universitarie	138.724	160.834	-22.110
Proventi per attività libero professionale (*)	2.695	0	2.695
Altri ricavi (ass. per funzioni non tariffate, altri cont. in c/esercizio, ecc..)	0	0	0
COSTI OPERATIVI DIRETTI	1.057.733	1.078.309	-20.576
Personale	683.056	702.523	-19.467
Ruolo sanitario	361.287	350.456	10.831
Ruolo tecnico	48.327	47.933	394
Ruolo professionale	0	0	0
Ruolo amministrativo	39.216	38.536	681
Personale universitario	206.433	236.813	-30.380
IRAP	27.791	28.785	-994
Materiali	4.680	3.185	1.495
Materiali sanitari	4.183	2.261	1.922
Farmaci ATC	176	385	-209
Materiali diagnostici e prodotti chimici per laboratori analisi	78	598	-520
Materiali diagnostici, lastre RX, carta per ECG, e mezzi di contrasto	0	120	-120
Presidi chirurgici e materiali sanitari	59	621	-562
Materiali protesici	0	0	0
Materiali per emodialisi	0	0	0
Consumo di altri beni sanitari	3.871	537	3.333
Materiali non sanitari	497	923	-427
Consumo beni non sanitari	497	923	-427
Servizi sanitari e non sanitari	365.452	370.882	-5.430
Manutenzioni e riparazioni	6.317	19.010	-12.693
Altri servizi (appaltati, utenze, ecc.)	359.134	351.871	7.263
Altri costi (ammortamenti, accantonamenti, ecc.)	4.546	1.720	2.826
RISULTATO OPERATIVO	-832.911	-863.518	30.607
Proventi diversi e straordinari	0	0	0
Oneri diversi e straordinari	-76.381	-10.538	-65.843
Oneri tributari (imposte e tasse)	0	-4.246	4.246
RISULTATO NETTO	-909.292	-878.303	-30.990
Rettifiche per attività sanitarie comuni	-311.851	-63.209	-248.642
Costi per prestazioni interne acquistate da altre U.O.	-301.060	-49.520	-251.540
Rettifiche costi per attività san. comuni	-10.791	-13.689	2.898
RISULTATO NETTO RETTIFICATO DA ATTIVITA' SANITARIE COMUNI	-1.221.143	-941.511	-279.632


(*) Il Costo relativo all'ALPI è riportato nella voce "Costo del personale Ruolo Sanitario"

DATI DI STRUTTURA, DI ATTIVITA' ED INDICATORI

AZIENDA OSPEDALIERO UNIVERSITARIA Consortiale Policlinico di Bari		Consuntivo 2013		Consuntivo 2012		Variazione CNC 2013-CNC 2012	
Codice CdC	213222	VALORE	%	VALORE	%	VALORE	%
MEDICINA DEL LAVORO UNIVERSITARIA							
Descrizione CdC							
Posti letto medi (PL)							
	totale	0	-	0	-	0	-
	ordinari	0	-	0	-	0	-
	day hospital (dh)	0	-	0	-	0	-
Ricoveri							
	totale	-	-	-	-	-	-
	ordinari	-	-	-	-	-	-
	di cui trasferimenti interni da rep	-	-	-	-	-	-
	dh	-	-	-	-	-	-
Dimessi/DRG							
	totale	0	0%	0	0%	0	0%
	ordinari	0	0%	0	0%	0	0%
DRG ordinari							
	totale	-	0,00%	-	0,00%	0	0,00%
	medici	-	0,00%	-	0,00%	0	0,00%
	chirurgici	-	0,00%	-	0,00%	0	0,00%
	non classificati	-	0,00%	-	0,00%	0	0,00%
Peso medio							
	totale	-	-	-	-	0,00	-
	medici	-	-	-	-	0,00	-
	chirurgici	-	-	-	-	0,00	-
	non classificati	-	-	-	-	0,00	-
Casi per durata							
	< 1 gg	-	-	-	-	0	0,00
	= 1 gg	-	-	-	-	0	0,00
	= 2 gg	-	-	-	-	0	0,00
	tra 3 gg e valore soglia	-	-	-	-	0	0,00
	oltre il valore soglia	-	-	-	-	0	0,00
Degenze ordinarie							
	totale	-	-	-	-	0,00	-
	degenze medi giornalieri	0	0,00%	0	0,00%	0	0,00
	caso utilizzo pl (TULPL)	-	-	-	-	0,00	-
	durata media ricovero (DMR)	0,00	-	0,00	-	0,00	-
	intervallo turn-over (ITO)	0,00	-	0,00	-	0,00	-
	indice di rotazione (IR)	0,00	-	0,00	-	0,00	-
	% degenze ordinarie inappropriate	-	0%	-	0%	-	0%
DRG in day hospital							
	totali	-	-	-	-	-93	-100
	medici	-	-	-	-	-	-
	chirurgici	-	-	-	-	-	-
	non classificati	-	-	-	-	-	-
Peso medio							
	totale	-	-	-	-	-0,69	-
	medici	-	-	-	-	0,00	-
	chirurgici	-	-	-	-	0,00	-
	non classificati	-	-	-	-	0,00	-
Accessi							
	programmati	0	-	0	-	-250	-100
	effettivi	-	-	-	-	-95	-38
	medici	-	-	-	-	0	-
	chirurgici	-	-	-	-	0	-
	non classificati	-	-	-	-	0	-

DATI DI STRUTTURA, DI ATTIVITA' ED INDICATORI

AZIENDA OSPEDALIERO UNIVERSITARIA Consorziale Policlinico di Bari		Consuntivo 2013		Consuntivo 2012		Variazione CNC 2013-CNC 2012	
Codice CUC	213222	VALORE	%	VALORE	%	VALORE	%
Descrizione CUC	MEDICINA DEL LAVORO UNIVERSITARIA						
Fatturato		32.626	141,07	23.127	100,00	-8.763	41,07
	totale	-	0,00	-	0,00	0	0,00
	drg medici e non classif. ordim.	-	0,00	-	0,00	0	0,00
	drg chirurgici	-	0,00	-	0,00	-15.238	-24,82
	drg medici e non classif. dh	-	0,00	-	0,00	0	0,00
	drg chirurgici in dh	-	0,00	-	0,00	0	0,00
	ambulatorio esterne	29.931	129,42	23.127	100,00	11.433	99,29
	lib. profes. ospedaliera	-	0,00	-	0,00	-4.438	-7,23
	lib. profes. specialistica	2.695	11,65	-	0,00	-20.520	-26,16
	drg ordinari inappropriati	0	0,00	0	0,00	0	0,00
	drg ordinari e dh non validati	0	0,00	0	0,00	0	0,00
Valore medio drg							
	totale	0	0	0	0	-164	
	medici e non classificati ord.	0	0	0	0	0	
	chirurgici ordinari	0	0	0	0	0	
	medici e non classificati in dh	0	0	0	0	-164	
	chirurgici in dh	0	0	0	0	0	
Personale							
	totale	21	91,11	23	100,00	8	-8,89
	Dirigenti medici	5	20,00	4	17,78	2	-4,00
	Dirigenti sanitari non medici	-	-	1	2,22	-1	-4,00
	Comparto	16	71,11	18	80,00	7	-0,89
	Altro	-	-	-	-	0	0,00
Fatturato/Personale							
	totale	1.592		1.028		-3.320	
	totale/medici+sanitari	7.250		5.139		-10.289	
	DRG totali/medici+sanitari	0		0		-4.354	
	lib. profes./med.e san	599		0		-7.302	
	ambulatorio/medici+sanitari	6.651		5.139		1.366	
Fatturato/Dir. ppl							
	totale	0	-	0	-	-15.238	0
	pl ordinari	-	-	-	-	0	0
	pl dh	-	-	-	-	0	0
Sala operatoria							
	ore programmata	-	-	-	-	0	0
	ore effettive	-	-	-	-	0	0
	interventi programmati	-	-	-	-	0	0
	interventi effettivi	-	-	-	-	0	0
	fatturato/ n. interventi	-	-	-	-	0	0
	interventi /ora	-	-	-	-	0	0
preoperatoria							
	giorni	-	-	-	-	0,00	



S.I.S.: REGIONE PUGLIA

ASL: -

MEDOSP - SER046015

Pagina 166 di 191

RIEPILOGO PRESTAZIONI

PERIODO DAL: 01/01/2014 AL: 31/12/2014

ISTITUTO DI RICOVERO:964621 - AO CONS. POLICLINICO - BARI

STABILIMENTO OSPEDALIERO:613 - AO CONS. POLICLINICO - BARI

UNITA' OPERATIVA:968489 MN 1 - MEDICINA NUCLEARE (SERVIZIO DI)

PRESTAZIONE	N.RO PRESTAZIONI	VALORE TARIFFARIO
897 VISITA GENERALE	2.539	52.455,74
8943 TEST CARDIOVASCOLARE DA SFORZO CON CICLOERGOMETRO	1	55,78
9213 SCINTIGRAFIA DELLE PARATIROIDI	1	191,09
87411 TOMOGRAFIA COMPUTERIZZATA (TC) DEL TORACE, SENZA E CON CONTRASTO	1	124,11
88992 DENSITOMETRIA OSSEA CON TECNICA DI ASSORBIMENTO A RAGGI X	2	63,00
92013 SCINTIGRAFIA TIROIDEA	11	366,96
92031 SCINTIGRAFIA RENALE	1	56,81
92032 SCINTIGRAFIA RENALE CON ANGIOSCINTIGRAFIA	1	22,98
92033 SCINTIGRAFIA SEQUENZIALE RENALE	10	1.123,30
92091 TOMOSCINTIGRAFIA MIOCARDICA (PET) DI PERFUSIONE A RIPOSO E DOPO STIMOLO	1	1.071,65
92092 TOMOSCINTIGRAFIA MIOCARDICA (SPET) DI PERFUSIONE A RIPOSO O DOPO STIMOLO	8	1.078,40
92115 TOMOSCINTIGRAFIA CEREBRALE (SPET)	8	1.910,48
92116 TOMOSCINTIGRAFIA CEREBRALE (PET)	837	786.738,15
92117 TOMOSCINTIGRAFIA CEREBRALE (PET)	2	2.143,30
92142 SCINTIGRAFIA OSSEA O ARTICOLARE SEGMENTARIA POLIFASICA	1	78,35
92182 SCINTIGRAFIA OSSEA O ARTICOLARE	20	2.262,00
92185 SCINTIGRAFIA GLOBALE CORPOREA CON TRACCIANTI IMMUNOLOGICI E RECETTORIALI	3	754,71
92186 TOMOSCINTIGRAFIA GLOBALE CORPOREA (PET)	2.442	2.616.969,30
92196 SCINTIGRAFIA SEGMENTARIA DOPO SCINTIGRAFIA TOTAL BODY	16	396,64
TOTALE UNITA' OPERATIVA:	5.905	3.467.862,75



STAMPATO IL: 14/04/15

expria



REPORTING CONSUNTIVO 2013 - 2012

Struttura: **MEDICINA NUCLEARE**

213216

(Valori espressi in €)

	Consuntivo 2013	Consuntivo 2012	Variazione CNC 2013 - CNC 2012
DATI ECONOMICI			
RICAVI	5.255.847	5.358.141	-102.294
Prestazioni in regime di ricovero ed ambulatoriale	5.159.497	5.251.029	-91.532
Ricoveri ordinari	0	0	0
Ricoveri in Day Hospital	0	0	0
Mancati Ricavi per SDO con DRG inappropriati	0	0	0
Mancati ricavi per SDO non validate	0	0	0
Prestazioni specialistiche ambulatoriali	4.098.329	4.452.984	-354.655
Prestazioni interne cedute ad altri centri	1.061.168	798.045	263.123
Altri ricavi	96.350	107.112	-10.762
Concorso maggiori costi per Aziende Ospedaliero Universitarie	83.234	96.500	-13.266
Proventi per attività libero professionale (*)	13.116	10.612	2.504
Altri ricavi (ass. per funzioni non tariffate, altri cont. in c/esercizio, ecc..)	0	0	0
	3.827.538	4.016.434	-188.895
COSTI OPERATIVI DIRETTI			
Personale	662.433	651.456	10.977
Ruolo sanitario	477.802	486.615	-8.813
Ruolo tecnico	30.495	31.152	-657
Ruolo professionale	0	0	0
Ruolo amministrativo	0	0	0
Personale universitario	118.947	100.333	18.614
IRAP	35.189	33.356	1.833
Materiali	182.459	225.215	-42.756
Materiali sanitari	181.298	223.513	-42.215
Farmaci ATC	45.672	63.076	-17.405
Materiali diagnostici e prodotti chimici per laboratori analisi	129.318	143.622	-14.304
Materiali diagnostici, lastre RX, carta per ECG, e mezzi di contrasto	5.059	14.967	-9.908
Presidi chirurgici e materiali sanitari	1.249	1.403	-154
Materiali protesici	0	0	0
Materiali per emodialisi	0	0	0
Consumo di altri beni sanitari	0	444	-444
Materiali non sanitari	1.161	1.702	-542
Consumo beni non sanitari	1.161	1.702	-542
Servizi sanitari e non sanitari	2.973.223	3.008.188	-34.965
Manutenzioni e riparazioni	89.707	97.179	-7.473
Altri servizi (appaltati, utenze, ecc.)	2.883.517	2.911.009	-27.492
Altri costi (ammortamenti, accantonamenti, ecc.)	9.424	131.574	-122.151
	1.428.309	1.341.708	86.601
RISULTATO OPERATIVO	0	0	0
Proventi diversi e straordinari	-43.862	-12.232	-31.630
Oneri diversi e straordinari	0	-6.066	6.066
Oneri tributari (imposte e tasse)	0	0	0
	1.384.447	1.323.410	61.037
RISULTATO NETTO	-20.968	-10.304	-10.664
Rettifiche per attività sanitarie comuni	0	0	0
Costi per prestazioni interne acquistate da altre U.O.	-20.968	-10.304	-10.664
Rettifiche costi per attività san. comuni	0	0	0
RISULTATO NETTO RETTIFICATO DA ATTIVITA' SANITARIE COMUNI	1.363.478	1.313.106	50.373

(*) Il Costo relativo all'ALPI è riportato nella voce "Costo del personale Ruolo Sanitario"

DATI DI STRUTTURA, DI ATTIVITA' ED INDICATORI

AZIENDA OSPEDALIERO UNIVERSITARIA Consorziale Policlinico di Bari		Consuntivo 2013		Consuntivo 2012		Variazione CNC 2013-CNC 2012	
Codice C/IC	213216 MEDICINA NUCLEARE	VALORE	%	VALORE	%	VALORE	%
Posti letto medi (PL)		0	-	0	-	0	0,00
	ordinari	0	-	0	-	0	0,00
	day hospital (dh)	0	-	0	-	0	0,00
Ritorni		-	-	-	-	0	0,00
	ordinari	-	-	-	-	0	0,00
	di cui trasferimenti interni da rep	-	-	-	-	0	0,00
Dimessi/DRG		-	-	-	-	3	0,00
	ordinari	0	-	0	-	0	0,00
	dh	0	-	0	-	0	0,00
DrG ordinari		0	0%	0	0%	0	0,00
	totale	-	0,00%	-	0,00%	-	0,00
	medici	-	0,00%	-	0,00%	-	0,00
	chirurgici	-	0,00%	-	0,00%	-	0,00
	non classificati	-	0,00%	-	0,00%	-	0,00
Peso medio		-	-	-	-	0,00	-
	totale	-	-	-	-	0,00	-
	medici	-	-	-	-	0,00	-
	chirurgici	-	-	-	-	0,00	-
	non classificati	-	-	-	-	0,00	-
Casi per durata		-	-	-	-	0	0,00
	< 1 gg	-	-	-	-	0	0,00
	= 1 gg	-	-	-	-	0	0,00
	= 2 gg	-	-	-	-	0	0,00
	tra 3 gg e valore soglia	-	-	-	-	0	0,00
	oltre il valore soglia	-	-	-	-	0	0,00
Degenze ordinarie		-	-	-	-	0,00	-
	totale	-	-	-	-	0	-
	degenti medi giornalieri	-	-	-	-	0	-
	tasso utilizzo pl (TUPL)	0	0,00%	0	0,00%	0,00	0,00
	durata media ricovero (DMR)	0,00	-	0,00	-	0,00	-
	intervallo turn-over (ITO)	0,00	-	0,00	-	0,00	-
	indice di rotazione (IR)	0,00	-	0,00	-	0,00	-
	% degenze ordinarie inappropriate	-	0%	-	0%	-	0%
DrG in day hospital		-	-	-	-	0	-
	totali	-	-	-	-	0	-
	medici	-	-	-	-	0	-
	chirurgici	-	-	-	-	0	-
	non classificati	-	-	-	-	0	-
Peso medio		-	-	-	-	0,00	-
	totale	-	-	-	-	0,00	-
	medici	-	-	-	-	0,00	-
	chirurgici	-	-	-	-	0,00	-
	non classificati	-	-	-	-	0,00	-
Accessi		0	-	0	-	0	-
	effettivi	-	-	-	-	0	-
	medici	-	-	-	-	0	-
	chirurgici	-	-	-	-	0	-
	non classificati	-	-	-	-	0	-

DATI DI STRUTTURA, DI ATTIVITA' ED INDICATORI

AZIENDA OSPEDALIERO UNIVERSITARIA Consorziale Policlinico di Bari		Consuntivo 2013		Consuntivo 2012		Variazione CNC 2013-CNC 2012	
Codice CdC	213216	VALORE	%	VALORE	%	VALORE	%
Descrizione CdC	MEDICINA NUCLEARE						
Fatturato	totale	4.111.445	92,11	4.463.596	100,00	-1.145.476	-7,89
	drg medici e non classif. ordin.	-	0,00	-	0,00	0	0,00
	drg chirurgici	-	0,00	-	0,00	0	0,00
	drg medici e non classif. dh	-	0,00	-	0,00	0	0,00
	drg chirurgici in dh	-	0,00	-	0,00	0	0,00
	ambulatorio esterne	4.098.329	91,82	4.452.984	99,76	-1.136.302	-7,76
	lib. profes. ospedaliera	-	0,00	-	0,00	-525	-0,01
	lib. profes. specialistica	13.116	0,29	10.612	0,24	-8.649	-0,12
	drg ordinari inappropriati	0	0,00	0	0,00	0	0,00
	drg ordinari e dh non validati	0	0,00	0	0,00	0	0,00
Valore medio drg	totale	0		0		0	
	medici e non classificati ord.	0		0		0	
	chirurgici ordinari	0		0		0	
	medici e non classificati in dh	0		0		0	
	chirurgici in dh	0		0		0	
Personale	totale	11	95,45	11	100,00	-2	-4,55
	Dirigenti medici	4	31,82	3	27,27	1	6,82
	Dirigenti sanitari non medici	-	-	-	-	0,00	0,00
	Comparto	7	63,64	7	63,64	-1	-3,03
	Altro	-	-	1	9,09	-1	-8,33
Fatturato/Personale	totale	391.566		405.781		-46.511	
	totale/medici+sanitari	1.174.699		1.457.865		-577.608	
	DRG totali/medici+sanitari	0		0		0	
	lib profes./med e san	3.747		3.537		-3.682	
	ambulatorio/medici+sanitari	1.170.951		1.484.328		-573.926	
Fatturato/Dep/Pl	totale	0		0		0	
	pl ordinari	-		-		0	
	pl dh	-		-		0	
Sala operatoria	ore programmate					0	
	ore effettive					0	
	interventi programmati					0	
	interventi effettivi					0	
	fatturato/ n. interventi					0	
	interventi /ora					0	
preoperatoria	giorni					0,00	

DRG	Tipo	Descrizione	D R G	Peso	Soglia	Importo	Totale	N. DIMISSIONI		DEGENZA		DEG. PREOPER.		IMPORTO	% non RA
								<2gg	>2gg	Giorni	Media	Giorni	Media		
386	M	Neonati gravemente immaturi o con sindrome da distress respiratorio		8,6877	135	30.738	53	0	0	2.002	37,77			1.629,114	30,2%
389	M	Neonati a termine con afezioni maggiori		0,7041	11	3.919	35	9	7	537	15,34			159,902	22,9%
388	M	Prenatalità senza afezioni maggiori		0,8326	20	5.435	32	0	7	424	13,25			184,490	21,9%
391	M	Neonato normale		0,1598	5	560	27	6	7	109	4,04			65,070	14,8%
390	M	Neonati con altre afezioni significative		0,2085	5	1.146	23	1	8	126	5,48			28,662	26,1%
387	M	Prenatalità con afezioni maggiori		3,5317	51	14.151	18	1	1	368	20,44			241,767	22,2%
467	M	Altri fattori che influenzano lo stato di salute		0,2583	10	652	17	4	0	79	4,65			8,230	0,0%
137	M	Malattie cardiache congenite e valvolari, età < 18 anni		0,8484	10	3.201	14	0	5	173	12,36			58,958	50,0%
333	M	Altre diagnosi relative a rene e vie urinarie, età < 18 anni		0,6084	13	1.612	12	5	5	155	12,92			20,501	33,3%
98	M	Bronchie e asma, età < 18 anni		0,3816	10	1.538	12	0	7	244	20,33			36,783	8,3%
149	C	Interventi maggiori su intestino crasso e tenue senza CC		1,9057	28	7.113	11	0	5	432	39,27			119,130	63,6%
75	C	Interventi maggiori sul torace		2,396	28	8.737	8	0	0	145	18,13			69,896	75,0%
184	M	ESOFAGITE GASTROENTERITE E MISCELANEA DI MALATTIE DELL'APPARATO DIGESTIVO, ETA < 18		0,3014	7	785	6	1	2	27	4,50			3,933	0,0%
569	C	Interventi maggiori su intestino crasso e tenue con CC con diagnosi gastroenterite maggiore		3,3881	50	13.793	5	0	4	339	67,80			96,465	80,0%
422	M	Malattie di origine virale e febbre di origine sconosciuta, età < 18 anni		0,3634	10	1.660	5	0	0	26	5,20			8,300	0,0%
74	M	Altre diagnosi relative a orecchio, naso, bocca e gola, età < 18 anni		0,3479	7	719	4	0	2	90	22,50			8,941	50,0%
186	M	Malattie dei denti e del cavo orale, eccetto estrazione e riparazione, età < 18 anni		0,4601	10	1.595	4	0	1	42	10,50			8,956	50,0%
35	M	Altre malattie del sistema nervoso senza CC		0,6807	21	2.077	3	2	0	13	4,33			2,545	0,0%
163	C	Interventi per ernia, età < 18 anni		0,6383	4	1.093	3	0	3	35	11,67			4,860	33,3%
256	M	Altre diagnosi del sistema muscolo-scheletrico e del tessuto connettivo		0,6224	14	940	3	1	1	57	19,00			6,836	100,0%
399	M	Disturbi sistema reitoidendritale e immunitario senza CC		0,6982	17	1.704	3	2	0	9	3,00			2,088	0,0%
139	M	Aritmia e alterazioni della conduzione cardiaca senza CC		0,5223	10	974	3	0	0	15	5,00			2,922	33,3%
477	C	Intervento chirurgico non esteso non correlato con la diagnosi principale		1,7604	32	5.172	2	0	2	184	92,00			37,584	100,0%
170	C	Altri interventi sull'apparato digerente con CC		2,6806	47	8.810	2	0	1	122	61,00			26,550	100,0%
156	C	Interventi su esofago, stomaco e duodeno, età < 18 anni		1,2426	24	5.134	2	0	0	37	18,50			10,308	0,0%
417	M	Salicemia, età < 18 anni		0,9563	17	3.176	2	0	0	13	6,50			6,352	50,0%
385	M	Neonati morti o trasferiti ad altre strutture di assistenza per acuti		0,6891	4	5.435	2	1	1	73	36,50			11,491	0,0%
70	M	Oste media e infezioni alte vie respiratorie, età < 18 anni		0,3156	7	662	2	0	0	5	2,50			1,324	0,0%

N.B.: l'importo ed il peso stimato degli eventuali casi in cui il DRG non è ancora codificato sono rispettivamente l'importo medio ed il peso medio dei ricoveri dell'Unità Operativa

DRG Tipo	Descrizione	D R G	Peso	Soglia	Importo	N. DIMISSIONI		DEGENZA		DEG. PREOPER.		IMPORTO	% non RA
						<=gg	>sglia	Giorni	Media	Giorni	Media		
429 M	Disturbi organici e ritardo mentale		0,7933	27	1,356	2	0	0	22	11,00		1,898	50,0%
322 M	Infezioni del rene e delle vie urinarie, età < 18 anni		0,4272	11	1,422	2	1	0	10	5,00		1,635	100,0%
111 C	Interventi maggiori sul sistema cardiovascolare senza CC		2,5742	24	10,500	2	0	1	45	22,50		24,145	50,0%
543 C	Tracheostomia con ventilazione meccanica > 96 ore o diagnosi principale non relativa a bocca, bocca e collo senza intervento chirurgico maggiore		8,5360	104	34,546	2	0	0	140	70,00		69,092	50,0%
370 C	Interventi maggiori su intestino crasso e tenue con CC senza diagnosi gastrointestinale maggiore		2,7406	45	11,318	2	0	1	156	78,00		41,742	50,0%
30 M	Sano suppurato e coma di origine traumatica, coma < 1 ora, età < 18 anni		0,4185	4	1,409	2	1	1	8	4,00		10,918	0,0%
181 M	Occlusione gastrointestinale senza CC		0,5614	14	1,732	1	0	0	9	9,00		1,732	100,0%
179 M	Malattie infiammatorie dell'intestino		1,0586	27	3,236	1	0	0	2	2,00		3,236	100,0%
3 C	Cranioomia, età < 18 anni		2,3194	40	8,860	1	0	1	48	48,00		10,564	0,0%
174 M	Emorragia gastrointestinale con CC		1,0599	21	3,317	1	0	0	15	15,00		3,317	0,0%
33 M	Comozione cerebrale, età < 18 anni		0,4028	4	1,224	1	1	0	1	1,00		3,21	0,0%
39 C	Interventi sul cristallino con o senza vitrectomia		0,4834	4	895	1	1	0	1	1,00		994	100,0%
105 C	Interventi sulle valvole cardiache e altri interventi maggiori cardiotoracici senza calcelemo cardiaco		4,5572	28	20,487	1	0	1	76	76,00		38,487	0,0%
71 M	Laringotracheite		0,2391	10	625	1	1	0	1	1,00		162	0,0%
153 C	Interventi minori su intestino crasso e tenue senza CC		1,3960	20	4,491	1	0	0	9	9,00		4,491	0,0%
81 M	Infezioni e infiammazioni respiratorie, età < 18 anni		2,1163	27	5,768	1	1	0	1	1,00		345	0,0%
86 M	Versamento pleurico senza CC		1,0366	30	2,867	1	1	0	1	1,00		227	100,0%
99 M	Segni e sintomi respiratori con CC		0,8876	27	2,782	1	0	0	6	6,00		2,782	0,0%
131 M	Malattie vascolari periferiche senza CC		0,5993	21	1,090	1	0	0	5	5,00		1,090	0,0%
138 M	Aritmia e alterazioni della conduzione cardiaca con CC		0,8028	17	2,375	1	0	0	6	6,00		2,375	0,0%
167 C	Appendicectomia con diagnosi principale non complicata senza CC		0,8102	8	2,560	1	0	1	58	58,00		13,510	100,0%
424 C	Interventi chirurgici di qualunque tipo in pazienti con diagnosi principale di malattia mentale		1,6764	39	4,963	1	0	0	19	19,00		4,963	0,0%
284 M	Malattie minori della pelle senza CC		0,4238	13	728	1	1	0	1	1,00		153	100,0%
537 C	Escissione locale e rimozione di pezzi di fissazione interna eccetto anca e femore con CC		1,6372	28	5,618	1	0	1	35	35,00		7,137	0,0%
397 M	Disturbi della coagulazione		0,9347	20	2,748	1	0	1	21	21,00		2,929	100,0%
396 M	Anomalie dei globuli rossi, età < 18 anni		0,5775	13	1,190	1	0	0	3	3,00		1,190	0,0%
352 M	Altre diagnosi relative all'apparato riproduttivo maschile		0,4639	7	781	1	0	0	3	3,00		781	100,0%
298 M	Disturbi della nutrizione e miscelanea di disturbi del metabolismo, età < 18 anni		0,2651	7	1,190	1	0	0	5	5,00		1,190	0,0%

N.B.: l'importo ed il peso stimato degli eventuali casi in cui il DRG non è ancora codificato sono rispettivamente l'importo medio ed il peso medio dei ricoveri dell'Unità Operativa

DAL 01/01/2014 AL 31/12/2014

160907_6201

Neonatologia Univ.

RICOVERI ORDINARI

DRG Tipo	Descrizione	D R G	Peso	Soglia	Importo	N. DIMISSIONI		DEGENZA Giorni Media	DEC. PREOPER. Giorni Media	IMPORTO	% non BA			
						<2gg	>2gg							
273 M	Malattie maggiori della pelle senza CC		0,5861	20	2.185	1	0	0	2	2.00	2.185	100,0%		
208 M	Malattie delle vie bilari senza CC		0,6681	17	1.171	1	1	0	1	1,00	172	100,0%		
206 M	Malattie del fegato eccetto neoplasie maligne, cirrosi, epatite alcolica senza CC		0,8236	21	1.407	1	0	0	3	3,00	1.407	0,0%		
190 M	Altre diagnosi relative all'apparato digerente, età < 18 anni		0,3783	7	1.634	1	0	0	4	4,00	1.634	100,0%		
TOTALE UNITA' OPERATIVA						351	42	77	6.598	18.800	444	9,65	3.118,862	29,9%

	NUMERO RICOVERI	PESO MEDIO
DRG Medici	305 = 86,9%	2,12
DRG Chirurghi	46 = 13,1%	2,41
Altre DRG	0 = 0,0%	
TOTALE	351	2,16

TOTALE PIEGLIA	PROVENIENZA				ALTRE REGIONI
	Prov. Bari	ASL BA	Altre ASL	Altre Prov.	
332	246	246	0	86	19
94,6%	70,1%	70,1%	0,0%	24,5%	5,4%

IMPORTO TOTALE Tariff. ric.: 3.118,862

N.B.: l'importo ed il peso stimato degli eventuali casi in cui il DRG non è ancora codificato sono rispettivamente l'importo medio ed il peso medio dei ricoveri dell'Unità Operativa

UTIN -(Neonatologia - Terapia Intensiva)

RICOVERI ORDINARI

DRG Tipo	Descrizione	D R G	Peso	Soglia	Importo	N. DIMISSIONI			DEGENZA Giorni Media	DEG. PREOPER. Giorni Media	IMPORTO	% non BA		
						<2gg	>2gg	>3gg						
385 M	Neonati morti o trasferiti ad altre strutture di assistenza per acuti		0,6891	4	5.435	8	3	2	39	4,88	29.971	37,5%		
386 M	Neonati gravemente immaturi o con sindrome da distress respiratorio		8,6877	135	30.738	2	0	0	42	21,00	61.476	0,0%		
565 M	Diagnosi relative all'apparato respiratorio con respirazione assistita a 96 ore		4,0374	50	15.595	2	0	1	100	50,00	37.982	50,0%		
333 M	Altre diagnosi relative a rene e vie urinarie, età < 18 anni		0,6084	13	1.612	2	2	0	2	1,00	784	0,0%		
390 M	Neonati con altre affezioni significative		0,2085	5	1.146	1	0	0	3	3,00	1.146	0,0%		
468 C	Intervento chirurgico stesso non correlato con la diagnosi principale		2,8661	39	10.158	1	0	1	59	59,00	32.00	100,0%		
35 M	Altre malattie del sistema nervoso senza CC		0,6807	21	2.077	1	0	0	2	2,00	2.077	100,0%		
TOTALE UNITA' OPERATIVA						17	5	4	247	1453	32	32.00	148.134	35,3%

DRG	NUMERO RICOVERI	PESO MEDIO
DRG Medici	16 = 94,1%	2,07
DRG Chirurghi	1 = 5,9%	2,87
Altri DRG	0 = 0,0%	
TOTALE	17	2,11

TOTALE PIGGLIA	PROVENIENZA				ALTRE REGIONI
	Prov. Bari	ASL BA	Altre ASL	Altre Prov.	
16	11	11	0	5	1
94,1%	64,7%	64,7%	0,0%	29,4%	5,9%

IMPORTO TOTALE Tariff. ric. 148.134

Nido (Neonatologia)-

RICOVERI ORDINARI

DRG Tipo	Descrizione	D R G	Peso	Soglia	Importo	N. DIMISSIONI			DEGENZA		DEG. PREOPER.		IMPORTO	% non BA
						Totale	<=gg	>=gg	Giorni	Media	Giorni	Media		
391 M	Neonato normale		0,1598	5	560	1004	4	30	3.100	3,09			564,948	10,4%
390 M	Neonati con altre affezioni significative		0,2085	5	1.146	493	0	25	1.660	3,37			571,261	13,2%
388 M	Prematurità senza affezioni maggiori		0,8326	20	5.435	59	0	0	259	4,39			320,665	18,6%
389 M	Neonati a termine con affezioni maggiori		0,7041	11	3.919	18	0	1	98	5,44			73,342	5,6%
137 M	Malattie cardiache congenite e valvolari, età < 18 anni		0,8484	10	3.201	15	0	0	57	3,80			48,015	33,3%
386 M	Neonati gravemente immaturi o con sindrome da distress respiratorio		8,6877	135	30.738	10	0	0	119	11,90			307,380	10,0%
333 M	Altre diagnosi relative arene e ve. umaria, età < 18 anni		0,6084	13	1.612	7	0	0	32	4,57			11,384	14,3%
387 M	Prematurità con affezioni maggiori		3,5317	51	14.151	7	0	0	39	5,57			99,057	0,0%
35 M	Altre malattie del sistema nervoso senza CC		0,6807	21	2.077	3	0	0	14	4,67			6,231	33,3%
256 M	Altre diagnosi del sistema muscolo-scheletrico e del tessuto connettivo		0,6224	14	940	3	0	0	10	3,33			2,820	0,0%
186 M	Malattie dei denti e del cavo orale, eccetto estrazione e riparazione, età < 18 anni		0,4601	10	1.595	2	0	0	10	5,00			3,190	0,0%
139 M	Aritmia e alterazioni della conduzione cardiaca senza CC		0,5223	10	974	2	0	0	11	5,50			1,948	0,0%
352 M	Altre diagnosi relative all'apparato riproduttivo maschile		0,4639	7	781	2	0	0	7	3,50			1,562	0,0%
243 M	Affezioni mediche del dorso		0,6837	21	1.199	1	0	0	5	5,00			480	0,0%
190 M	Altre diagnosi relative all'apparato digerente, età < 18 anni		0,3783	7	1.634	1	0	0	7	7,00			1,634	100,0%
145 M	Altre diagnosi relative all'apparato circolatorio senza CC		0,6869	21	2.097	1	0	0	5	5,00			2,097	0,0%
284 M	Malattie minori della pelle senza CC		0,4238	13	728	1	0	0	4	4,00			291	100,0%
19 M	Malattie dei nervi cranici e periferici senza CC		0,7168	20	1.210	1	0	0	3	3,00			484	0,0%
396 M	Anomalie dei globuli rossi, età < 18 anni		0,5775	13	1.190	1	0	0	5	5,00			1.190	0,0%
422 M	Malattie di origine virale e febbre di origine sconosciuta, età < 18 anni		0,3634	10	1.660	1	0	0	4	4,00			1.660	0,0%
TOTALE UNITA' OPERATIVA						1632	4	56	5.449	3,34			2.019,539	11,7%

	NUMERO RICOVERI	PESO MEDIO
DRG Medieti	1.632 = 100,0%	0,28
DRG Chirurgici	0 = 0,0%	
Altri DRG	0 = 0,0%	
TOTALE	1.632	0,28

TOTALE FIGLIA	PROVENIENZA				ALTRE REGIONI
	Prov. Bari	ASL BA	Altre ASL	Altre Prov.	
1.592	1.441	1.441	0	151	40
97,5%	88,3%	88,3%	0,0%	9,3%	2,5%

IMPORTO TOTALE Tariff. ric.: 2.019.539

N.B.: l'importo ed il peso stimato degli eventuali casi in cui il DRG non è ancora codificato sono rispettivamente l'importo medio ed il peso medio dei ricoveri dell'Unità Operativa

DAL 01/01/2014 AL 31/12/2014

Neonatologia Univ.

DAY HOSPITAL

DRG Tipo	Descrizione	D R G		N. DIMISSIONI		DEGENZA		IMPORTO	%
		Peso	Importo	Giorni	Media	non BA			
284 M	Malattie minori della pelle senza CC	0,4238	153	26	1,08	4.284	65,4%		
190 M	Altro diagnosi relative all'apparato digerente: età < 18 anni	0,3783	214	3	1,67	1.070	100,0%		
333 M	Altre diagnosi relative a Rene e vie urinarie: età < 18 anni	0,6084	215	1	2,00	430	100,0%		
389 M	Neonati a termine con affezioni maggiori	0,7041	262	1	1,00	262	0,0%		
				31	36	6.046	67,7%		

	NUMERO RICOVERI	PESO MEDIO
DRG Medici	31 = 100,0%	0,43
DRG Chirurgici	0 = 0,0%	
Altri DRG	0 = 0,0%	
TOTALE	31	0,43

TOTALE PIUGLIA	PROVENIENZA				ALTRE REGIONI
	Prov. Bari	ASL BA	Altre ASL	Altre Prov.	
30	10	10	0	20	1
96,8%	32,3%	32,3%	0,0%	64,5%	3,2%

N.B.: l'importo ed il peso stimato degli eventuali casi in cui il DRG non è ancora codificato sono rispettivamente l'importo medio ed il peso medio dei ricoveri dell'Unità Operativa



REPORTING CONSUNTIVO 2013 - 2012

Struttura: NEONATOLOGIA (Patologia + UTIN)

211113

(Valori espressi in €)

	Consuntivo 2013	Consuntivo 2012	Variazione CNC 2013 - CNC 2012
DATI ECONOMICI			
<u>RICAVI</u>	<u>4.604.225</u>	<u>3.733.022</u>	<u>871.202</u>
Prestazioni in regime di ricovero ed ambulatoriale	2.819.319	2.060.901	758.418
Ricoveri ordinari	2.772.886	1.983.325	789.561
Ricoveri in Day Hospital	3.815	10.183	-6.368
Mancati Ricavi per SDO con DRG inappropriati	-6.221	-1.109	-5.112
Mancati ricavi per SDO non validate	-21.130	0	-21.130
Prestazioni specialistiche ambulatoriali	61.788	60.152	1.636
Prestazioni interne cedute ad altri centri	8.181	8.350	-169
Altri ricavi	1.784.905	1.672.121	112.784
Concorso maggiori costi per Aziende Ospedaliere Universitarie	110.979	1.630.436	-1.519.457
Proventi per attività libero professionale (*)	39.664	41.685	-2.021
Altri ricavi (ass. per funzioni non tariffate, altri cont. in c/esercizio, ecc..)	1.634.262	0	1.634.262
<u>COSTI OPERATIVI DIRETTI</u>	<u>3.904.541</u>	<u>4.114.842</u>	<u>-210.302</u>
Personale	2.870.680	2.721.944	148.736
Ruolo sanitario	2.406.030	2.263.475	142.555
Ruolo tecnico	126.812	125.710	1.102
Ruolo professionale	0	0	0
Ruolo amministrativo	27.159	26.348	811
Personale universitario	139.995	150.499	-10.504
IRAP	170.684	155.912	14.772
Materiali	455.544	783.896	-328.352
Materiali sanitari	442.812	770.002	-327.190
Farmaci ATC	148.021	244.358	-96.337
Materiali diagnostici e prodotti chimici per laboratori analisi	39.206	48.574	-9.368
Materiali diagnostici, lastre RX, carta per ECG, e mezzi di contrasto	726	234	493
Presidi chirurgici e materiali sanitari	244.698	464.933	-220.235
Materiali protesici	0	0	0
Materiali per emodialisi	0	351	-351
Consumo di altri beni sanitari	10.160	11.552	-1.392
Materiali non sanitari	12.732	13.895	-1.162
Consumo beni non sanitari	12.732	13.895	-1.162
Servizi sanitari e non sanitari	472.036	510.779	-38.743
Manutenzioni e riparazioni	147.646	148.322	-676
Altri servizi (appaltati, utenze, ecc.)	324.390	362.457	-38.067
Altri costi (ammortamenti, accantonamenti, ecc.)	106.281	98.223	8.058
RISULTATO OPERATIVO	699.684	-381.820	1.081.504
Proventi diversi e straordinari	0	0	0
Oneri diversi e straordinari	-51.678	-57.256	5.578
Oneri tributari (imposte e tasse)	0	-5.459	5.459
RISULTATO NETTO	648.006	-444.535	1.092.542
Rettifiche per attività sanitarie comuni	-480.054	-546.564	66.510
Costi per prestazioni interne acquistate da altre U.O.	-472.216	-538.165	65.949
Rettifiche costi per attività san. comuni	-7.838	-8.399	561
RISULTATO NETTO RETTIFICATO DA ATTIVITA' SANITARIE COMUNI	167.952	-991.099	1.159.051

(*) Il Costo relativo all'ALPI è riportato nella voce "Costo del personale Ruolo Sanitario"

DATI DI STRUTTURA, DI ATTIVITA' ED INDICATORI

AZIENDA OSPEDALIERO UNIVERSITARIA Consorziale Policlinico di Bari		Consumtivo 2013			Consumtivo 2012			Variazione CNC 2013-CNC 2012		
Codice CdC	211113	VALORE		%	VALORE		%	VALORE		%
Descrizione CdC	NEONATOLOGIA (patologia + UTINI)									
Posti letto medi (PL)	totale	16	100		16	100		0	0,00	
	ordinari	15	94		15	94		0	0,00	
	day hospital (dhi)	1	6		1	6		0	0,00	
Riservati	totale	384	100,00		452	100,00		-57	0,00	
	ordinari	364	94,79		416	92,04		-40	3,18	
	dhi	20	5,21		36	7,96		-17	-3,18	
	di cui trasferimenti interni da rep	6			201			-195	0,00	
Dinnesi/DRG	totale	384	100,00		452	100,00		3	0,00	
	ordinari	364	94,79		416	92,04		-40	3,18	
	dhi	20	5,21		36	7,96		-17	-3,18	
Drq ordinari	totale	364	100%		416	100%		-40	0,00	
	medici	331	90,93%		391	93,99%		-43	-0,02	
	chirurgici	30	8,24%		25	6,01%		0	0,01	
	non classificati	3	0,82%		-	0,00%		3	0,01	
Peso medio	totale	2,26			2,09			0,61		
	medici	2,29			2,12			0,67		
	chirurgici	1,94			1,73			-0,06		
	non classificati	1,92			-			1,92		
Casi per durata	< 1 gg	4	0,96		6	1,44		-2	-0,63	
	= 1 gg	31	7,45		30	7,21		4	0,29	
	= 2 gg	17	4,09		27	6,49		-19	-5,46	
	tra 3 gg e valore soglia	262	62,98		314	75,48		-33	-15,27	
	oltre il valore soglia	50	12,02		39	9,38		10	1,41	
Degenze ordinarie	totale	7.610			7.100			955,00		
	degenti medi giornalieri	21			19			3	0,17	
	tasso utilizzo pl (TUPPL)		139,00%			129,68%		0,00	0,17	
	durata media ricovero (DMR)	20,91			17,07			4,43		
	intervallo turn-over (ITO)	-5,87			-3,91			-2,94		
	indice di rotazione (IR)	24,27			27,73			-2,67		
	% degenze ordinarie inappropriata		0%			0%			0%	
Drq in day hospital	totali	20	100,00		36	100,00		-17	-	
	medici	20	100,00		34	94,44		-16	-3	
	chirurgici	-			2	5,56		-1	3	
	non classificati	-			-			0	-	
Peso medio	totale	0,42			0,48			-0,07		
	medici	0,42			0,45			-0,58		
	chirurgici	-			0,83			-0,83		
	non classificati	-			-			0,00		
Accessi	programmati	250	100,00		250	100,00		-	-	
	effettivi	20	8,00		43	17,20		-39	-1,6	
	medici	20	0,47		40	0,93		-37	-1	
	chirurgici	-			3	0,07		-2	-0	
	non classificati	-			-			0	-	

DATI DI STRUTTURA, DI ATTIVITA' ED INDICATORI

AZIENDA OSPEDALIERO UNIVERSITARIA Consorziale Policlinico di Bari		Consumativo 2013		Consumativo 2012		Variazione CNC 2013-CNC 2012	
Codice CdC	211113	VALORE		VALORE		VALORE	
Descrizione CdC	NEONATOLOGIA (Pediatria + UTIN)		%		%		%
Fatturato	totale	2.495.534	136,13	2.094.236	100,00	157.114	36,13
	drg medici e non classif. ordin.	2.277.352	119,16	1.784.657	85,22	981.539	62,96
	drg chirurgici	3.815	13,24	198.668	9,49	-782.183	-26,09
	drg medici e non classif. dh	-	0,18	7.103	0,34	-12.116	-0,41
	drg chirurgici in dh	-	0,00	3.080	0,15	-1.063	-0,04
	ambulatorio esterne	61.788	2,95	60.152	2,87	6.260	0,89
	lib. profes. ospedaliera	-	0,00	-	0,00	0	0,00
	lib. profes. specialistica	39.664	1,89	41.685	1,99	-7.991	0,12
	drg ordinari inappropriati	-6.221	-0,30	-1.109	-0,05	-6.221	-0,30
	drg ordinari e dh non validati	-21.130	-1,01	0	0,00	-21.130	-1,01
Valore medio drg	totale	7.231		4.410		1.357	
	medici e non classificati ord.	7.472		4.564		3.424	
	chirurgici ordinari	9.245		7.947		-26.073	
	medici e non classificati in dh	191		209		-252	
	chirurgici in dh	0		1.540		-1.063	
PERSONALE	totale	56	101,83	55	100,00	3	1,83
	Dirigenti medici	12	21,10	12	21,10	1	1,10
	Dirigenti sanitari non medici	-	-	-	-	0	0,00
	Comparto	44	80,73	43	78,90	2	0,73
	Altro	-	-	-	-	0	0,00
ATTIVITA' ASSISTENZIALI	totale	51.366		38.426		57	
	totale/medici+sanitari	247.896		182.107		-8.646	
	DRG totali/medici+sanitari	241.452		173.349		-5.262	
	lib profes./medic e san	3.449		3.625		-1.090	
	ambulatorio/medici+sanitari	5.373		5.231		84	
ATTIVITA' DIAGNOSTICHE	totale	173.544		124.594		11.637	
	pl ordinari	185.113		132.695		12.484	
	pl dh	3.815		10.183		-13.179	
Sala operatoria	ore programmate					0	
	ore effettive					0	
	interventi programmati					0	
	interventi effettivi					0	
	fatturato/ n. interventi	9.245	100	7.172	100	-24.968	
	interventi/ora giorni	5,51		4,72		0	
	preoperatoria					-2,53	

DRG Tipo	Descrizione	D R C	Peso	Soglia	Importo	N. DIMISSIONI				DEGENZA		DEG. PREOPER.		IMPORTO	% non BA
						<=gg	>=gg	Giorni	Media	Giorni	Media				
500 C	Interventi su dorso e collo eccetto per artrosi vertebrali senza CC		1.2589	14	3.672	125	3	17	1.146	9,17	776	6,41	501.984	48,0%	
2 C	Craniotomia, età > 17 anni senza CC		3,1739	34	11.872	99	0	8	1.781	17,99	547	5,53	1.206.336	15,2%	
1 C	CRANIOTOMIA ETÀ > 17 ECCETTO PER TRAUMATISMO		4,1798	53	15.085	58	3	4	1.386	23,90	532	9,17	882.599	27,6%	
32 M	Comiezione cerebrale, età > 17 anni senza CC		0,7013	10	2.042	57	6	2	203	3,56			108.414	12,3%	
243 M	Atezioni mediche del dorso		0,6837	21	1.199	39	4	3	413	10,59			42.532	25,6%	
29 M	Stato stuporoso e coma di origine traumatica, coma < 1 ora, età > 17 anni senza CC		0,8898	18	3.180	36	2	1	249	6,92			125.118	8,3%	
14 M	MAIUTIE CEREBROVASCOLARI SPECIFICHE ECCETTO ATTACCO ISCHEMICO TRANSITORIO		1,2605	30	3.891	31	1	1	447	14,42			125.396	16,1%	
543 C	Craniotomia con impianto di dispositivo maggiore o diagnosi principale di patologia acuta complessa del sistema nervoso centrale		3,9376	51	16.777	28	3	2	652	23,29	58	2,07	445.744	10,7%	
28 M	Stato stuporoso e coma di origine traumatica, coma < 1 ora, età > 17 anni con CC		1,3112	27	4.118	27	1	2	308	11,41			108.695	7,4%	
11 M	Neoplasie del sistema nervoso senza CC		1,0339	32	3.316	25	2	1	271	10,84			78.176	24,0%	
31 M	Comiezione cerebrale, età > 17 anni con CC		1,1124	17	3.087	24	1	1	133	5,54			72.553	16,7%	
498 C	ARTROESI VERTEBRALI ECCETTO CERVICALE SENZA CC		3,2406	24	12.376	23	0	4	370	16,09	198	8,61	291.971	17,4%	
27 M	Stato stuporoso e coma di origine traumatica, coma > 1 ora		1,5179	28	4.986	18	0	0	151	8,39			89.748	22,2%	
33 M	Comiezione cerebrale, età < 18 anni		0,4028	4	1.224	17	3	2	60	3,53			21.095	17,6%	
499 C	Interventi su dorso e collo eccetto per artrosi vertebrali con CC		1,6639	27	6.347	17	0	1	229	13,47	168	9,88	109.345	76,5%	
10 M	Neoplasie del sistema nervoso con CC		1,3787	33	4.332	15	2	2	250	16,67			59.192	13,3%	
35 M	Altre malattie del sistema nervoso senza CC		0,6807	21	2.077	14	3	0	117	8,36			23.704	35,7%	
234 C	Altri interventi su sistema muscolo-scheletrico e tessuto connettivo senza CC		1,2519	13	4.629	14	0	5	145	10,36	94	7,23	67.722	14,3%	
528 C	Interventi vascolari intracranici con diagnosi principale di emorragia		5,7260	48	25.812	14	0	1	316	22,57	16	1,14	374.512	7,1%	
487 M	Altri traumi/multipli rilevanti		1,7349	37	5.539	12	0	1	193	16,08			71.192	0,0%	
30 M	Stato stuporoso e coma di origine traumatica, coma < 1 ora, età < 18 anni		0,4185	4	1.409	10	1	3	37	3,70			21.348	0,0%	
541 C	Ossigenazione extracorporea a membrane o tracheostomia con ventilazione meccanica > 96 ore o diagnosi principale non relativa a laceria, laceria e collo con intervento chirurgico maggiore		12,429	117	51.919	9	0	0	410	45,56	50	5,36	467.271	11,1%	
12 M	Malattie degenerative del sistema nervoso		0,9103	23	2.830	8	0	0	69	8,63			22.800	50,0%	
3 C	Craniotomia, età < 18 anni		2,3194	40	8.860	7	0	1	120	17,14	49	7,00	63.298	14,3%	
532 C	Interventi sul midollo spinale senza CC		2,2015	24	8.413	7	0	0	78	11,14	16	2,29	58.891	28,6%	
530 C	Interventi di anastomosi vertebrali senza CC		1,9981	33	7.816	7	0	0	89	12,71	20	3,33	54.712	14,3%	
519 C	Artrosi vertebrali cervicali con CC		3,1524	46	12.753	6	0	0	91	15,17	48	8,00	76.518	16,7%	
19 M	Malattie dei nervi grandi e periferici senza CC		0,7168	20	1.210	6	1	1	65	10,83			4.916	83,3%	

N.B.: l'importo ed il peso stimato degli eventuali casi in cui il DRG non è ancora codificato sono rispettivamente l'importo medio ed il peso medio dei ricoveri dell'Unità Operativa

DRG Tipo	Descrizione	D R G	Peso		N. DIMISSIONI		DEGENZA		DEG. PREOPER.		IMPORTO	% non BA		
			Sochia	Importo	Totale	<2gg	>sochia	Giorni	Media	Giorni			Media	
233 C	Altri interventi su sistema muscolo-scheletrico e tessuto connettivo con CC		2.0269	34	7.191	5	0	0	61	12,20	42	8,40	35.955	20,0%
529 C	Interventi di anatomia ventricolare con CC		3.7579	75	12.891	5	0	0	112	22,40	29	5,80	64.455	40,0%
531 C	Interventi sul midollo spinale con CC		3.9401	47	14.639	4	0	1	110	27,50	42	10,50	61.067	0,0%
520 C	Artrosi vertebrali cervicali senza CC		2.1786	17	7.916	4	0	2	72	18,00	53	13,25	38.238	75,0%
9 M	Malattie e Traumatismi del midollo spinale		1.2757	24	3.589	4	0	0	38	9,50			14.356	50,0%
18 M	Malattie dei nervi cranici e periferici con CC		1.0912	24	3.353	3	1	1	49	16,33			8.419	33,3%
216 C	Biopsie del sistema muscolo-scheletrico e tessuto connettivo		1.3106	24	4.972	3	0	1	55	18,33	18	6,00	18.095	66,7%
538 C	Escissione locale e rimozione di mezzi di fissazione interna eccetto anca e femore senza CC		0.9419	7	1.651	3	0	1	15	5,00	9	3,00	5.406	33,3%
564 M	Cefalea, età > 17 anni		0.6184	23	1.631	3	0	0	10	3,33			4.893	33,3%
497 C	Artrosi vertebrali eccetto cervicali con CC		3.8451	35	15.069	3	0	0	63	21,00	30	10,00	45.207	0,0%
239 M	Fratture patologiche e neoplastiche multiple del sistema muscolo-scheletrico e tessuto connettivo		1.1075	30	3.649	2	0	0	9	4,50			7.298	0,0%
546 C	Artrosi vertebrali eccetto cervicali con deviazione della colonna vertebrale o neoplasia maligna		5.0089	31	19.545	2	0	0	20	10,00	5	2,50	39.090	0,0%
8 C	Interventi su nervi periferici e cranici e altri interventi su sistema nervoso senza CC		1.5811	10	2.326	2	0	1	16	8,00	10	10,00	4.848	0,0%
468 C	Intervento chirurgico esteso non correlato con la diagnosi principale		2.8661	39	10.158	2	0	0	30	15,00	23	11,50	20.316	50,0%
443 C	Altri interventi chirurgici per traumatismo senza CC		1.2447	13	3.492	2	0	0	24	12,00	16	8,00	6.984	0,0%
477 C	Intervento chirurgico non esteso non correlato con la diagnosi principale		1.7604	32	5.172	1	0	0	16	16,00	0	0,00	5.172	0,0%
579 C	Iniezioni post-operatorie e post-traumatiche con intervento chirurgico		2.3908	44	9.163	1	0	0	25	25,00	16	16,00	9.163	0,0%
562 M	Convulsioni, età > 17 anni con CC		0.9526	20	3.289	1	0	0	2	2,00			3.289	0,0%
533 C	Altri interventi vascolari con CC con diagnosi cardiovascolare maggiore		2.6490	49	9.039	1	0	0	32	32,00	17	17,00	9.039	0,0%
539 C	Linfoma e leucemia con interventi chirurgici maggiori con CC		3.4880	50	13.271	1	0	0	22	22,00	12	12,00	13.271	0,0%
537 C	Escissione locale e rimozione di mezzi di fissazione interna eccetto anca e femore con CC		1.6372	28	5.618	1	0	0	9	9,00	4	4,00	5.618	0,0%
496 C	Artrosi vertebrali con approccio anteriore/posteriore combinato		5.1811	45	19.723	1	0	0	38	38,00	28	28,00	19.723	0,0%
485 C	Reimpianto di arti, interventi su anca e femore per traumatismi multipli rilevanti		4.4919	42	19.531	1	0	0	16	16,00	0	0,00	19.531	0,0%
452 M	Complicazioni di trattamenti con CC		1.0604	27	3.283	1	0	0	9	9,00			3.283	0,0%
144 M	Altre diagnosi relative all'apparato circolatorio con CC		1.1779	23	3.910	1	0	1	28	28,00			4.775	0,0%
486 C	Altri interventi chirurgici per traumatismi multipli rilevanti		4.6091	50	19.289	1	0	1	60	60,00	44	44,00	22.399	100,0%
34 M	Altre malattie del sistema nervoso con CC		1.1364	31	3.369	1	0	0	8	8,00			3.369	0,0%
445 M	Traumatismi, età > 17 anni senza CC		0.6198	10	2.126	1	0	0	8	8,00			2.126	0,0%

N.B.: l'importo ed il peso stimato degli eventuali casi in cui il DRG non è ancora codificato sono rispettivamente l'importo medio ed il peso medio dei ricoveri dell'Unità Operativa

DRG Tipo	Descrizione	PESO	Soglia	Importo	N. DIMISSIONI		DEGENZA		DEG. PREOPER.		IMPORTO	% non BA	
					<2gg	>2gg	Giorni	Medta	Giorni	Medta			
145 M	Altre diagnosi relative all'apparato articolatorio senza CC	0,6869	21	2.097	1	0	4	4,00			2.097	0,0%	
256 M	Altre diagnosi del sistema muscolo-scheletrico e del tessuto connettivo	0,6224	14	940	1	0	12	12,00			940	0,0%	
259 C	Masseteromia subtotale per neoplasie maligne con CC	1,0107	13	2.717	1	0	9	9,00		4	4,00	2.717	100,0%
281 M	Traumi della pelle, del tessuto sottocutaneo e della mammella, età > 17 anni senza CC	0,6066	7	901	1	0	5	5,00			901	0,0%	
284 M	Malattie minori della pelle senza CC	0,4238	13	728	1	0	2	2,00			728	0,0%	
286 C	Interventi sul surrene e sulla ipofisi	1,9902	27	7.695	1	0	27	27,00		10	10,00	7.695	0,0%
301 M	MALATTIE ENDOCRINE, SENZA CC	0,5049	17	901	1	0	33	33,00			1.445	0,0%	
442 C	Altri interventi chirurgici per traumatismo con CC	2,6634	51	9.945	1	0	21	21,00		8	8,00	9.945	0,0%
23 M	Stato stuporoso e coma di origine non traumatica	0,8025	27	2.489	1	1	1	1,00			430	0,0%	
TOTALE UNITA' OPERATIVA					822	38	73	10,850	13,20	2,992	6,60	6,098,685	23,8%

DRG	NUMERO RICOVERI	PESO MEDIO
DRG Medici	362 = 44,0%	0,96
DRG Chirurghi	460 = 56,0%	2,88
Altri DRG	0 = 0,0%	
TOTALE	822	2,04

TOTALE PUGLIA	PROVENIENZA				ALTRE REGIONI
	Prov. Bari	ASL BA	Altre ASL	Altre Prov.	
781	626	626	0	155	
95,0%	76,2%	76,2%	0,0%	18,9%	
				5,0%	

IMPORTO TOTALE Tariff. ric.: 6.098.685

N.B.: l'importo ed il peso stimato degli eventuali casi in cui il DRG non è ancora codificato sono rispettivamente l'importo medio ed il peso medio dei ricoveri dell'Unità Operativa



REPORTING CONSUNTIVO 2013 - 2012

Struttura: **NEUROCHIRURGIA**

212218

(Valori espressi in €)

	Consuntivo 2013	Consuntivo 2012	Variazione CNC 2013 - CNC 2012
DATI ECONOMICI			
RICAVI	6.122.853	5.076.592	1.046.261
Prestazioni in regime di ricovero ed ambulatoriale	5.141.708	4.325.010	816.698
Ricoveri ordinari	5.097.963	4.265.748	832.215
Ricoveri in Day Hospital	3.884	2.400	1.484
Mancati Ricavi per SDO con DRG inappropriati	-13.918	-11.486	-2.431
Mancati ricavi per SDO non validate	0	0	0
Prestazioni specialistiche ambulatoriali	13.998	25.895	-11.896
Prestazioni interne cedute ad altri centri	39.780	42.454	-2.674
Altri ricavi	981.145	751.582	229.563
Concorso maggiori costi per Aziende Ospedaliero Universitarie	55.489	64.333	-8.844
Proventi per attività libero professionale (*)	75.878	57.077	18.801
Altri ricavi (ass. per funzioni non tariffate, altri cont. in c/esercizio, ecc..)	849.777	630.172	219.605
COSTI OPERATIVI DIRETTI	3.607.603	4.416.362	-808.758
Personale	1.888.879	1.875.832	13.047
Ruolo sanitario	1.610.932	1.596.305	14.628
Ruolo tecnico	105.220	111.257	-6.037
Ruolo professionale	0	0	0
Ruolo amministrativo	0	0	0
Personale universitario	52.508	59.940	-7.432
IRAP	120.218	108.330	11.888
Materiali	731.235	1.275.460	-544.225
Materiali sanitari	727.156	1.270.668	-543.513
Farmaci ATC	263.289	280.216	-16.927
Materiali diagnostici e prodotti chimici per laboratori analisi	7.082	8.039	-957
Materiali diagnostici, lastre RX, carta per ECG, e mezzi di contrasto	77	240	-163
Presidi chirurgici e materiali sanitari	334.555	500.419	-165.865
Materiali protesici	121.059	441.650	-320.592
Materiali per emodialisi	0	0	0
Consumo di altri beni sanitari	1.095	40.103	-39.008
Materiali non sanitari	4.080	4.792	-712
Consumo beni non sanitari	4.080	4.792	-712
Servizi sanitari e non sanitari	919.156	888.557	30.600
Manutenzioni e riparazioni	69.042	86.120	-17.078
Altri servizi (appaltati, utenze, ecc.)	850.115	802.437	47.678
Altri costi (ammortamenti, accantonamenti, ecc.)	68.333	376.513	-308.180
RISULTATO OPERATIVO	2.515.249	660.230	1.855.019
Proventi diversi e straordinari	0	0	0
Oneri diversi e straordinari	-25.655	-39.809	14.153
Oneri tributari (imposte e tasse)	0	-22.800	22.800
RISULTATO NETTO	2.489.594	597.621	1.891.972
Rettifiche per attività sanitarie comuni	-2.078.436	-2.172.352	93.916
Costi per prestazioni interne acquistate da altre U.O.	-880.803	-945.877	65.073
Rettifiche costi per attività san. comuni	-1.197.633	-1.226.475	28.843
RISULTATO NETTO RETTIFICATO DA ATTIVITA' SANITARIE COMUNI	411.158	-1.574.731	1.985.888

(*) Il Costo relativo all'ALPI è riportato nella voce "Costo del personale Ruolo Sanitario"

DATI DI STRUTTURA, DI ATTIVITA' ED INDICATORI

AZIENDA OSPEDALIERO UNIVERSITARIA Consorziale Policlinico di Bari		Consuntivo 2013		Consuntivo 2012		Variazione CNC 2013-CNC 2012	
Codice CdC	212218						
Descrizione CdC	NEUROCURRUCIA						
Posti letto mef. (PL)		VALORE	%	VALORE	%	VALORE	%
	totale	31	100	31	100	0	0,00
	ordinari	30	97	30	97	0	0,00
	day hospital (dlh)	1	3	1	3	0	0,00
Ricoveri	totale	786	100,00	773	100,00	-13	0,00
	ordinari	782	99,49	770	99,61	-13	0,72
	dlh	4	0,51	3	0,39	-1	-0,72
	di cui trasferimenti interni da rep	15		104		-96	0,00
Dimiss/DRC	totale	786	100,00	773	100,00	13	0,00
	ordinari	782	99,49	770	99,61	-13	0,72
	dlh	4	0,51	3	0,39	-1	-0,72
Drg ordinari	totale	782	100%	770	100%	-12	0,00
	medici	375	47,95%	339	44,03%	-36	0,07
	chirurgici	407	52,05%	431	55,97%	24	0,07
	non classificati	-	0,00%	-	0,00%	-	-0,00
Peso medio	totale	1,93		1,98		0,05	-0,10
	medici	0,99		0,90		-0,09	
	chirurgici	2,80		2,82		0,02	
	non classificati	-		-		-	-2,03
Casi per durata	< 1 gg	13	1,69	10	1,30	-3	0,00
	= 1 gg	23	2,99	17	2,21	-6	0,35
	= 2 gg	86	11,17	71	9,22	-15	5,05
	tra 3 gg e valore soglia	603	78,31	601	78,05	-2	9,64
	oltre il valore soglia	57	7,40	71	9,22	14	1,60
Degenze	totale	10.680		10.568		-112	
ordinarie	degenti mef. giornalieri	29	97,53%	29	96,51%	0	-0,01
	tasso utilizzo pl (TUPPL)	13,66		13,72		0,06	
	durata media ricovero (DMR)	0,33		0,50		0,17	
	intervallo turn-over (TTO)	26,07		25,67		-0,40	
	indice di rotazione (IR)		0%		0%		0%
	% degenze ordinarie inappropriate						
Drg in day hospital	totali	4	100,00	3	100,00	-1	-6
	medici	-		-		-	-
	chirurgici	4	100,00	3	100,00	-1	-6
	non classificati	-		-		-	-
Peso medio	totale	0,74		0,74		0,00	-0,05
	medici	-		-		-	-
	chirurgici	0,74		0,74		0,00	-0,05
	non classificati	-		-		-	-
Accessi	programmati	250	100,00	250	100,00	0	-
	effettivi	5	2,00	3	1,20	-2	-2
	medici	-		-		-	-
	chirurgici	5	1,67	3	1,00	-2	-0
	non classificati	-		-		-	-

DATI DI STRUTTURA DI ATTIVITA' ED INDICATORI

AZIENDA OSPEDALIERO UNIVERSITARIA Consorziale Policlinico di Bari		Consumtivo 2013		Consumtivo 2012		Variazione CNC 2013-CNC 2012	
Codice C.I.C.	212218	VALORE		VALORE		VALORE	
Descrizione C.I.C.	NEUROCHIRURGIA		%		%		%
Patturato	totale	5.177.805	119,31	4.339.633	100,00	370.413	19,31
	drg medici e non classif. ord.	1.091.514	25,15	830.330	19,13	227.274	7,17
	drg chirurgici	4.006.449	92,32	3.435.418	79,16	234.163	13,85
	drg medici e non classif. dh	-	0,00	-	0,00	0	0,00
	drg chirurgici in dh	3.884	0,09	2.400	0,06	-7.166	-0,19
	ambulatorio esterne	13.998	0,32	25.895	0,60	-10.871	-0,14
	lib. profes. ospedaliere	-	0,00	-	0,00	0	0,00
	lib. profes. specialistica	75.878	1,75	57.077	1,32	-75.677	-1,40
	drg ordinari inappropriati	-13.918	-0,32	-11.486	-0,26	-3.069	-0,10
	drg ordinari e dh non validati	0	0,00	0	0,00	5.760	0,12
Valore medio drg	totale	6.491		5.522		788	
	medici e non classificati ord.	2.911		2.449		308	
	chirurgici ordinari	9.844		7.971		1.809	
	medici e non classificati in dh	0		0		0	
	chirurgici in dh	971		800		-134	
	totale	31	92,85	33	100,00	-3	-6,15
Personale	Dirigenti medici	9	26,15	10	29,23	-2	-5,19
Personale	Dirigenti sanitari non medici	-	-	-	-	0	0,00
Personale	Comparto	22	67,69	23	70,77	-1	-0,96
Personale	Altro	-	-	-	-	0	0,00
Personale	totale	169.764		133.517		26.260	
Personale	totale/medici+sanitari	609.154		456.803		151.307	
Personale	DRG totali/medici+sanitari	600.217		449.279		157.591	
Personale	lib. profes./med. e san	8.927		6.008		-5.507	
Personale	ambulatorio/medici+sanitari	1.647		2.726		-722	
Personale	totale	169.932		137.682		14.654	
Personale	pl. ordinar	169.932		142.192		15.381	
Personale	pl. dh	3.884		2.400		-7.166	
Sala operatoria	ore programmate						
	ore effettive						
	interventi programmati						
	interventi effettivi						
	fatturato/ n. interventi						
	interventi/ora						
preoperatoria	giorni	411	100	434	100	-72	0
		9.758		7.921		1.925	
		-		-		0	
		7.19		7,33		0,96	



S.I.S.: REGIONE PUGLIA

ASL: -

MEDOSP - SER046015

Pagina 121 di 191

RIEPILOGO PRESTAZIONI


PERIODO DAL: 01/01/2014 AL: 31/12/2014

ISTITUTO DI RICOVERO:964621 - AO CONS. POLICLINICO - BARI

STABILIMENTO OSPEDALIERO:613 - AO CONS. POLICLINICO - BARI

UNITA' OPERATIVA:966355 NR 1 - NEURORADIOLOGIA (SERVIZIO DI)

PRESTAZIONE	N.RO PRESTAZIONI	VALORE TARIFFARIO
897 VISITA GENERALE	161	3.326,26
3142 LARINGOSCOPIA E ALTRA TRACHEOSCOPIA	1	27,11
8703 TOMOGRAFIA COMPUTERIZZATA (TC) DEL CAPO	739	55.336,32
8722 RADIOGRAFIA DELLA COLONNA CERVICALE	6	108,48
8723 RADIOGRAFIA DELLA COLONNA TORACICA (DORSALE)	4	69,20
8724 RADIOGRAFIA DELLA COLONNA LOMBOSACRALE	4	69,20
8729 RADIOGRAFIA COMPLETA DELLA COLONNA	2	69,20
8741 TOMOGRAFIA COMPUTERIZZATA (TC) DEL TORACE	7	543,69
8826 RADIOGRAFIA DI PELVI E ANCA	4	70,24
8827 RADIOGRAFIA DEL FEMORE, GINOCCHIO E GAMBA	6	127,02
8828 RADIOGRAFIA DEL PIEDE E DELLA CAVIGLIA	1	17,82
8893 RISONANZA MAGNETICA NUCLEARE (RM) DELLA COLONNA	2.671	309.301,80
8901 ANAMNESI E VALUTAZIONE, DEFINITE BREVI	4	51,64
8943 TEST CARDIOVASCOLARE DA SFORZO CON CICLOERGOMETRO	1	55,78
18911 RM SPETTROSCOPIA (ASSOCIATA AD ESAME DI BASE 88.91.1)	9	299,88
18912 RM SPETTROSCOPIA (ASSOCIATA AD ESAME DI BASE 88.91.2)	1	119,95
87031 TOMOGRAFIA COMPUTERIZZATA (TC) DEL CAPO, SENZA E CON CONTRASTO	479	57.681,18
87032 TOMOGRAFIA COMPUTERIZZATA (TC) DEL MASSICCIO FACCIALE	143	11.505,78
87033 TOMOGRAFIA COMPUTERIZZATA (TC) DEL MASSICCIO FACCIALE, SENZA E CON CONTRASTO	57	7.284,60
87035 TOMOGRAFIA COMPUTERIZZATA (TC) DELL' ORECCHIO	134	10.033,92
87036 TOMOGRAFIA COMPUTERIZZATA (TC) DELL' ORECCHIO, SENZA E CON CONTRASTO	20	2.408,40
87037 TOMOGRAFIA COMPUTERIZZATA (TC) DEL COLLO	2	149,76
87038 TOMOGRAFIA COMPUTERIZZATA (TC) DEL COLLO, SENZA E CON CONTRASTO	2	240,84
87121 TELERADIOGRAFIA DEL CRANIO	1	10,33
87122 ALTRA RADIOGRAFIA DENTARIA	1	6,20
87171 RADIOGRAFIA DEL CRANIO E DEI SENI PARANASALI	3	66,63
87371 MAMMOGRAFIA BILATERALE	5	174,30
87411 TOMOGRAFIA COMPUTERIZZATA (TC) DEL TORACE, SENZA E CON CONTRASTO	22	2.730,42
87441 RADIOGRAFIA DEL TORACE DI ROUTINE, NAS	7	108,43
88012 TOMOGRAFIA COMPUTERIZZATA (TC) DELL' ADDOME SUPERIORE, SENZA E CON CONTRASTO	7	888,30
88013 TOMOGRAFIA COMPUTERIZZATA (TC) DELL' ADDOME INFERIORE	1	79,47
88014 TOMOGRAFIA COMPUTERIZZATA (TC) DELL' ADDOME INFERIORE, SENZA E CON CONTRASTO	14	1.776,60
88015 TOMOGRAFIA COMPUTERIZZATA (TC) DELL' ADDOME COMPLETO	2	207,36



Svimservice

STAMPATO IL: 14/04/15

expria



RIEPILOGO PRESTAZIONI

PERIODO DAL: 01/01/2014 AL: 31/12/2014

ISTITUTO DI RICOVERO:964621 - AO CONS. POLICLINICO - BARI

STABILIMENTO OSPEDALIERO:613 - AO CONS. POLICLINICO - BARI

UNITA' OPERATIVA:966355 NR 1 - NEURORADIOLOGIA (SERVIZIO DI)

PRESTAZIONE	N.RO PRESTAZIONI	VALORE TARIFFARIO
88016 TOMOGRAFIA COMPUTERIZZATA (TC) DELL' ADDOME COMPLETO, SENZA E CON CONTRASTO	10	1.580,40
88291 RADIOGRAFIA COMPLETA DEGLI ARTI INFERIORI E DEL BACINO SOTTO CARICO	1	30,21
88381 TOMOGRAFIA COMPUTERIZZATA (TC) DEL RACHIDE E DELLO SPECO VERTEBRALE	397	30.834,99
88382 TOMOGRAFIA COMPUTERIZZATA (TC) DEL RACHIDE E DELLO SPECO VERTEBRALE, SENZA E CON CONTRASTO	26	3.226,86
88385 TOMOGRAFIA COMPUTERIZZATA (TC) DEL BACINO	3	233,55
88386 TOMOGRAFIA COMPUTERIZZATA (TC) DELL' ARTO INFERIORE	3	233,55
88388 ARTRO TC	1	135,72
88711 ECOENCEFALOGRAFIA	1	31,25
88712 STUDIO DOPPLER TRANSCRANICO	1	45,96
88731 ECOGRAFIA DELLA MAMMELLA	4	143,56
88772 ECO(COLOR)DOPPLERGRAFIA DEGLI ARTI SUPERIORI O INFERIORI O DISTRETTUALE, ARTERIOSA O VENOSA	1	43,90
88793 ECOGRAFIA MUSCOLOTENDINEA	1	28,41
88903 TOMOGRAFIA COMPUTERIZZATA (TC) DEL RACHIDE E DELLO SPECO VERTEBRALE	26	687,96
88911 RISONANZA MAGNETICA NUCLEARE (RM) DEL CERVELLO E DEL TRONCO ENCEFALICO	1.084	180.572,72
88912 RISONANZA MAGNETICA NUCLEARE (RM) DEL CERVELLO E DEL TRONCO ENCEFALICO, SENZA E CON CONTRASTO	2.787	689.782,50
88913 RISONANZA MAGNETICA NUCLEARE (RM) DEL MASSICCIO FACCIALE	70	8.405,60
88914 RISONANZA MAGNETICA NUCLEARE (RM) DEL MASSICCIO FACCIALE, SENZA E CON CONTRASTO	333	62.314,29
88915 ANGIO- RM DEL DISTRETTO VASCOLARE INTRACRANICO	592	109.401,60
88916 RISONANZA MAGNETICA NUCLEARE (RM) DEL COLLO	3	360,24
88917 RISONANZA MAGNETICA NUCLEARE (RM) DEL COLLO, SENZA E CON CONTRASTO	2	374,26
88918 ANGIO- RM DEI VASI DEL COLLO	47	8.685,60
88927 RISONANZA MAGNETICA NUCLEARE (RM) DELLA MAMMELLA, SENZA E CON CONTRASTO	2	351,00
88931 RISONANZA MAGNETICA NUCLEARE (RM) DELLA COLONNA, SENZA E CON CONTRASTO	2.819	511.028,32
88941 RISONANZA MAGNETICA NUCLEARE (RM) MUSCOLOSCHLETRICA	88	11.728,64
8894A RISONANZA MAGNETICA NUCLEARE (RM) MUSCOLOSCHLETRICA "A BASSO CAMPO"	1	119,95
88951 RISONANZA MAGNETICA NUCLEARE (RM) DELL'ADDOME SUPERIORE	1	120,08
88952 RISONANZA MAGNETICA NUCLEARE (RM) DELL'ADDOME SUPERIORE, SENZA E CON CONTRASTO	2	374,26
88954 RISONANZA MAGNETICA NUCLEARE (RM) DELL'ADDOME INFERIORE E SCAVO PELVICO	1	120,08
88955 RISONANZA MAGNETICA NUCLEARE (RM) DELL'ADDOME INFERIORE E SCAVO PELVICO, SENZA E CON CONTRASTO	2	374,26

**RIEPILOGO PRESTAZIONI**

PERIODO DAL: 01/01/2014 AL: 31/12/2014

ISTITUTO DI RICOVERO:964621 - AO CONS. POLICLINICO - BARI

STABILIMENTO OSPEDALIERO:613 - AO CONS. POLICLINICO - BARI

UNITA' OPERATIVA:966355 NR 1 - NEURORADIOLOGIA (SERVIZIO DI)

PRESTAZIONE	N.RO PRESTAZIONI	VALORE TARIFFARIO
89142 ELETTROENCEFALOGRAMMA CON PRIVAZIONE DEL SONNO	1	34,86
89372 SPIROMETRIA GLOBALE	1	37,18
89655 MONITORAGGIO INCRUENTO DELLA SATURAZIONE ARTERIOSA	1	9,30
92116 TOMOSCINTIGRAFIA CEREBRALE (PET)	1	939,95
92182 SCINTIGRAFIA OSSEA O ARTICOLARE	1	113,10
93054 TEST POSTUROGRAFICO	1	8,01
TOTALE UNITA' OPERATIVA:	12.836	2.087.458,23



REPORTING CONSUNTIVO 2013 - 2012

Struttura: NEURORADIOLOGIA

213121

(Valori espressi in €)

	Consuntivo 2013	Consuntivo 2012	Variazione CNC 2013 - CNC 2012
DATI ECONOMICI			
RICAVI	5.252.109	5.184.088	68.021
Prestazioni in regime di ricovero ed ambulatoriale	4.567.756	4.623.855	-56.099
Ricoveri ordinari	0	0	0
Ricoveri in Day Hospital	0	0	0
Mancati Ricavi per SDO con DRG inappropriati	0	0	0
Mancati ricavi per SDO non validate	0	0	0
Prestazioni specialistiche ambulatoriali	1.818.995	1.919.771	-100.776
Prestazioni interne cedute ad altri centri	2.748.761	2.704.084	44.676
Altri ricavi	684.353	560.233	124.120
Concorso maggiori costi per Aziende Ospedaliero Universitarie	27.745	32.167	-4.422
Proventi per attività libero professionale (*)	90.091	107.952	-17.861
Altri ricavi (ass. per funzioni non tariffate, altri cont. in c/esercizio, ecc..)	566.518	420.115	146.404
COSTI OPERATIVI DIRETTI	4.430.741	4.222.809	207.932
Personale	2.475.701	2.401.223	74.478
Ruolo sanitario	2.112.648	2.066.474	46.174
Ruolo tecnico	87.476	89.619	-2.143
Ruolo professionale	0	0	0
Ruolo amministrativo	79.744	56.101	23.643
Personale universitario	43.743	50.166	-6.423
IRAP	152.089	138.863	13.226
Materiali	1.071.429	995.005	76.424
Materiali sanitari	1.064.915	985.036	79.880
Farmaci ATC	32.792	30.838	1.954
Materiali diagnostici e prodotti chimici per laboratori analisi	1.322	974	348
Materiali diagnostici, lastre RX, carta per ECG, e mezzi di contrasto	489.051	502.579	-13.528
Presidi chirurgici e materiali sanitari	261.414	195.656	65.758
Materiali protesici	279.946	254.157	25.789
Materiali per emodialisi	0	0	0
Consumo di altri beni sanitari	390	831	-441
Materiali non sanitari	6.513	9.969	-3.456
Consumo beni non sanitari	6.513	9.969	-3.456
Servizi sanitari e non sanitari	576.792	637.852	-61.060
Manutenzioni e riparazioni	455.947	475.617	-19.671
Altri servizi (appaltati, utenze, ecc.)	120.845	162.235	-41.389
Altri costi (ammortamenti, accantonamenti, ecc.)	306.819	188.730	118.089
RISULTATO OPERATIVO	821.368	961.279	-139.911
Proventi diversi e straordinari	0	0	0
Oneri diversi e straordinari	-16.518	-50.753	34.235
Oneri tributari (imposte e tasse)	0	-6.066	6.066
RISULTATO NETTO	804.850	904.460	-99.610
Rettifiche per attività sanitarie comuni	-25.243	-341.365	316.121
Costi per prestazioni interne acquistate da altre U.O.	0	-31	31
Rettifiche costi per attività san. comuni	-25.243	-341.334	316.090
RISULTATO NETTO RETTIFICATO DA ATTIVITA' SANITARIE COMUNI	779.607	563.095	216.511

(*) Il Costo relativo all'ALPI è riportato nella voce "Costo del personale Ruolo Sanitario"

DATI DI STRUTTURA, DI ATTIVITA' ED INDICATORI

AZIENDA OSPEDALIERO UNIVERSITARIA Consorziale Policlinico di Bari		Consumtivo 2013		Consumtivo 2012		Variazione CNC 2013-CNC 2012	
Codec CdC	213121	VALORE		VALORE		VALORE	
Descrizione CdC	NEUROPADILOGIA		%		%		%
Posti letto medi (Pl.)	totale	0	-	0	-	0	0,00
	ordinari day hospital (dlh)	0	-	0	-	0	0,00
Ricoveri	totale	-	-	-	-	0	0,00
	ordinari	-	-	-	-	0	0,00
Dianessi/DRG	di cui riammissioni inerni da rep	-	-	-	-	0	0,00
	ordinari	0	-	0	-	0	0,00
DRG ordinari	totale	0	0%	0	0%	0	0,00
	medici	-	0,00%	-	0,00%	0	0,00
	chirurgici non classificati	-	0,00%	-	0,00%	0	0,00
Peso medio	totale	-	-	-	-	0,00	0,00
	medici	-	-	-	-	0,00	0,00
	chirurgici non classificati	-	-	-	-	0,00	0,00
Casi per durata	< 1 gg	-	-	-	-	0	0,00
	= 1 gg	-	-	-	-	0	0,00
	= 2 gg	-	-	-	-	0	0,00
Degenze ordinarie	tra 3 gg e valore soglia oltre il valore soglia	-	-	-	-	0	0,00
	totale	-	-	-	-	0,00	0,00
	degenzi medi giornalieri tasso utilizzo pl (TUPPL)	0	0,00%	0	0,00%	0	0,00
DRG in day hospital	durata media ricovero (DMR)	0,00	-	0,00	-	0,00	-
	intervallo turn-over (ITO)	0,00	-	0,00	-	0,00	-
	indice di rotazione (IR)	0,00	-	0,00	-	0,00	-
Peso medio	% degenze ordinarie inappropriata	-	0%	-	0%	-	0%
	totali	-	-	-	-	0	-
	medici	-	-	-	-	0	-
Accessi	chirurgici non classificati	-	-	-	-	0	-
	totale	-	-	-	-	0,00	-
	medici	-	-	-	-	0,00	-
Accessi	chirurgici non classificati	-	-	-	-	0,00	-
	preprogrammati	0	-	0	-	0,00	-
	effettivi	-	-	-	-	0	-
Accessi	medici	-	-	-	-	0	-
	chirurgici non classificati	-	-	-	-	0	-
	non classificati	-	-	-	-	0	-

DATI DI STRUTTURA, DI ATTIVITA' ED INDICATORI

AZIENDA OSPEDALIERO UNIVERSITARIA Consorziale Policlinico di Bari		Consuntivo 2013				Consuntivo 2012				Variazione CNC 2013-CNC 2012			
Descrizione C/IC	213121	VALORE		%	VALORE		%	VALORE		%			
Fatturato		totale	1.909.086	94,15	totale	2.027.723	100,00	totale	137.939	-5,85			
		drg medici e non classif. ordin.	-	0,00	-	0,00	0,00	0	0	0,00			
		drg chirurgici	-	0,00	-	0,00	0,00	0	0	0,00			
		drg medici e non classif. dh	-	0,00	-	0,00	0,00	0	0	0,00			
		drg chirurgici in dh	-	0,00	-	0,00	0,00	0	0	0,00			
		ambulatorio esterne	1.818.295	89,71	1.919.771	94,68	166.002	-3,62	0,00				
		lib. profes. ospedaliera	-	0,00	-	0,00	0,00	0	0,00				
		lib. profes. specialistica	90.091	4,44	107.952	5,32	-28.063	-2,23	0,00				
		drg ordinari inappropriati	0	0,00	0	0,00	0,00	0	0,00				
		drg ordinari e dh non validati	0	0,00	0	0,00	0,00	0	0,00				
Valore medio drg		sociale	0		0			0					
		medici e non classificati ord.	0		0			0					
		chirurgici ordinari	0		0			0					
		medici e non classificati in dh	0		0			0					
		chirurgici in dh	0		0			0					
ESG001		totale	11	100,00	11	100,00	-1	-2	0,00				
		Dirigenti medici	11	32,31	11	32,31	-1	-1,03	0,00				
		Dirigenti sanitari non medici	-	-	-	-	0	0,00	0,00				
		Comparto	22	67,69	22	67,69	-1	1,03	0,00				
		Altro	-	-	-	-	0	0,00	0,00				
ESG002		totale	58.741		62.391		27.805	7,404					
		totale/medici+sanitari	181.818		193.116		0	0					
		DRG totali/medici+sanitari	0		0		-1.694	0					
		lib profes./med. e san	8.580		10.281		29.499	0					
		ambulatorio/medici+sanitari	173.238		182.835		0	0					
ESG003		totale	0		0		0	0					
		pl ordinari	-		-		0	0					
		pl dh	-		-		0	0					
Sala operatoria		ore programmate	-		-		0	0					
		ore effettive	-		-		0	0					
		interventi programmati	-		-		0	0					
		interventi effettivi	-		-		0	0					
		fatturato/ n. interventi	-		-		0	0					
		interventi/fora giorni	-		-		0	0,00					
preoperatoria			-		-		0	0,00					

Oftalmologia Universitaria

RICOVERI ORDINARI

DRG Tipo	Descrizione	Peso	Soglia	Importo	N. DIMISSIONI			DEGENZA		DEG. PREOPER.		IMPORTO	% non BA
					Totale	<=2gg	>2gg	Giorni	Media	Giorni	Media		
42 C	Interventi sulle strutture intraoculari eccetto retina, inde e cristallino	0,8445	10	1.641	354	37	28	1.971	5,57	922	3,04	562,057	38,7%
47 M	Altre malattie dell'occhio, età > 17 anni senza CC	0,5865	14	1.051	282	69	7	1.271	4,51			246,407	23,4%
36 C	Interventi sulla retina	0,8348	10	1.549	197	17	13	1.102	5,59	696	3,76	309,415	45,7%
39 C	Interventi sul cristallino con o senza vitrectomia	0,4834	4	895	118	28	40	495	4,19	240	2,33	125,212	33,9%
40 C	Interventi sulle strutture extraoculari eccetto l'orbita, età > 17 anni	0,8800	7	1.433	94	16	20	492	5,23	212	2,38	150,439	45,7%
45 M	Malattie neurologiche dell'occhio	0,7576	17	2.486	89	5	2	469	5,27			210,959	18,0%
44 M	Infezioni acute maggiori dell'occhio	0,6302	20	1.981	63	3	2	379	6,02			120,847	27,0%
38 C	Interventi primari sull'iride	0,8505	10	1.536	42	15	2	206	4,90	63	1,80	66,652	35,7%
43 M	Irena	0,4338	10	1.225	40	6	2	159	3,98			43,750	10,0%
37 C	Interventi sull'orbita	0,6807	21	2.077	39	1	4	298	7,64	175	5,30	193,568	38,5%
35 M	Altre malattie del sistema nervoso senza CC	0,4041	10	1.638	26	0	1	212	8,15			55,958	23,1%
41 C	Interventi sulle strutture extraoculari eccetto l'orbita, età < 18 anni	0,5851	4	1.199	23	2	1	98	3,92	26	1,44	29,364	39,1%
461 C	Intervento con diagnosi di altro contatto con i servizi sanitari	1,5238	21	4.924	21	3	0	101	4,81	58	2,90	96,243	57,1%
467 M	Altri interventi chirurgici per traumatismo senza CC	1,2447	13	3.492	8	0	0	34	4,25	15	3,75	4,973	42,9%
443 C	Altri interventi chirurgici per traumatismo senza CC	1,7604	32	5.172	2	0	0	10	5,00	7	7,00	27,936	37,5%
477 C	Intervento chirurgico non osteso non correlato con la diagnosi principale	0,4238	13	728	1	0	0	3	3,00			10,344	0,0%
284 M	Malattie minori della pelle senza CC	0,3376	4	837	1	0	0	2	2,00			291	100,0%
282 M	Traumi della pelle, del tessuto sottocutaneo e della mammella, età < 18 anni	0,4896	18	1.733	1	0	0	5	5,00			837	0,0%
453 M	Complicazioni di trattamenti senza CC	0,5861	20	2.185	1	0	0	5	5,00			1,733	100,0%
273 M	Malattie maggiori della pelle senza CC	0,8898	18	3.180	1	0	0	6	6,00			2,185	0,0%
29 M	Stato supuroso e coma di origine traumatica, coma < 1 ora, età > 17 anni senza CC	0,8996	23	2.967	1	0	0	7	7,00			3,180	100,0%
13 M	Sclerosi multiple e atassie cerebellari	0,7921	17	1.419	1	0	0	3	3,00			2,967	0,0%
11 M	Neoplasie del sistema nervoso senza CC	1,0329	32	3.316	1	1	0	1	1,00			1,419	0,0%
404 M	Linfoma e leucemia non acuta senza CC	1,1010	24	1.823	1	0	0	2	2,00			298	100,0%
												1,823	0,0%

B: l'importo ed il peso stimato degli eventuali casi in cui il DRG non è ancora codificato sono rispettivamente l'importo medio ed il peso medio dei ricoveri dell'Unità Operativa

DAL 01/01/2014 AL 31/12/2014

160907_3401

DRG Tipo

Descrizione

D R G

Oftalmologia Universitaria

RICOVERI ORDINARI

DRG Medici	NUMERO RICOVERI	PESO MEDIO
DRG Chirurgici	548 = 37,9%	0,60
Altri DRG	898 = 62,1%	0,84
TOTALE	1.446	0,75

TOTALE PIGLIA	Prov. Bari	ASL BA	Altre ASL	Altre Prov	ALTRE REGIONI
1.339	953	953	0	386	102
92,6%	65,9%	65,9%	0,0%	26,7%	7,4%

IMPORTO TOTALE Tariff. Ric. **2.300.530**

Peso Soglia Importo

N. DIMISSIONI

DEGENZA

DEG. PREOPER.

IMPORTO

% non BA

Totale	<2gg	>2gg	Giorni Media	Giorni Media	Giorni Media	IMPORTO	% non BA
1446	215	123	7,439	5,14	2,414	3,05	2.300.530
							34,1%

3.: l'importo ed il peso stimato degli eventuali casi in cui il DRG non è ancora codificato sono rispettivamente l'importo medio ed il peso medio dei ricoveri dell'anno.

DAL 01/01/2014 AL 31/12/2014

Oftalmologia Universitaria

DRG Tipo	Descrizione	D R G	Peso	Importo	N. DIMISSIONI	DEGENZA	GIORNI	MEDIA	IMPORTO	DAY HOSPITAL
						Giorni	Media			% non BA
39 C	Interventi sul cristallino con o senza vitrectomia		0,4834	994	431	479	1,11		427.917	23,9%
42 C	Interventi sulle strutture intracoculari eccetto retina, iride e cristallino		0,8445	1.522	226	257	1,14		343.972	43,4%
461 C	Intervento con diagnosi di altro contatto con i servizi sanitari		0,8800	1.615	133	173	1,30		214.795	40,6%
36 C	Interventi sulla retina		1,5238	2.537	119	168	1,41		301.903	40,3%
47 M	Altre malattie dell'occhio, età > 17 anni senza CC		0,8348	1.491	118	171	1,45		175.938	43,2%
37 C	Interventi sull'orbita		0,3865	224	56	60	1,07		13.440	23,2%
38 C	Interventi primari sull'iride		1,4700	1.910	15	18	1,20		28.650	26,7%
41 C	Interventi sulle strutture extracoculari eccetto l'orbita, età < 18 anni		0,8505	1.189	9	13	1,44		10.701	55,6%
48 M	Altre malattie dell'occhio, età < 18 anni		0,3851	1.206	6	7	1,17		7.776	0,0%
45 M	Malattie neurologiche dell'occhio		0,4041	212	5	5	1,00		1.060	20,0%
453 M	Complicazioni di trattamenti senza CC		0,7576	256	2	2	1,00		512	50,0%
332 M	Altre diagnosi relative a rene e vie urinarie, età > 17 anni senza CC		0,4896	214	1	1	1,00		428	0,0%
443 C	Altri interventi chirurgici per traumatismo senza CC		0,6109	196	1	2	2,00		196	0,0%
467 M	Altri fattori che influenzano lo stato di salute		1,2447	1.457	1	1	1,00		1.457	100,0%
35 M	Altre malattie del sistema nervoso senza CC		0,2583	134	1	2	2,00		134	0,0%
			0,6807	234	1	1	1,00		468	0,0%
			1,125	1.361	1,21	1.529.347			33,7%	

DRG Medici	NUMERO RICOVERI	PESO MEDIO
DRG Chirurgici	67 = 6,0%	0,57
Altri DRG	1.058 = 94,0%	0,79
TOTALE	1.125	0,77

TOTALE PUGLIA	Prov. Bari	ASL BA	Altre ASL	Altre Prov.	ALTRE REGIONI
1.076	746	746	0	330	49
95,6%	66,3%	66,3%	0,0%	29,3%	4,1%

3.: l'importo ed il peso stimato degli eventuali casi in cui il DRG non è ancora codificato sono rispettivamente l'importo medio ed il...



REPORTING CONSUNTIVO 2013 - 2012

Struttura: **OFTALMOLOGIA UNIVERSITARIA**

212223

(Valori espressi in €)

	Consuntivo 2013	Consuntivo 2012	Variazione CNC 2013 - CNC 2012
DATI ECONOMICI			
RICAVI			
Prestazioni in regime di ricovero ed ambulatoriale	14.185.948	15.534.476	-1.348.528
Ricoveri ordinari	9.400.799	9.765.180	-364.381
Ricoveri in Day Hospital	2.728.993	2.053.499	675.493
Mancati Ricavi per SDO con DRG inappropriati	1.550.989	4.220.506	-2.669.517
Mancati ricavi per SDO non validate	0	-106.257	106.257
Prestazioni specialistiche ambulatoriali	0	-5.456	5.456
Prestazioni interne cedute ad altri centri	5.065.121	3.541.273	1.523.848
Altri ricavi	55.696	61.616	-5.919
Concorso maggiori costi per Aziende Ospedaliere Universitarie	4.785.149	5.769.296	-984.147
Proventi per attività libero professionale (*)	610.384	643.334	-32.950
Altri ricavi (ass. per funzioni non tariffate, altri cont. in c/esercizio, ecc..)	1.004.620	2.108.564	-1.103.944
COSTI OPERATIVI DIRETTI	3.170.145	3.017.397	152.748
Personale	5.498.570	7.284.100	-1.785.530
Ruolo sanitario	4.934.445	6.720.280	-1.785.836
Ruolo tecnico	3.512.201	5.226.579	-1.714.378
Ruolo professionale	428.774	455.211	-26.437
Ruolo amministrativo	0	0	0
Personale universitario	49.482	39.579	9.904
IRAP	682.523	760.971	-78.448
Materiali	261.464	237.941	23.523
Materiali sanitari	-908.732	-838.358	-70.374
Farmaci ATC	-919.149	-865.214	-53.935
Materiali diagnostici e prodotti chimici per laboratori analisi	-960.036	-964.645	4.609
Materiali diagnostici, lastre RX, carta per ECG, e mezzi di contrasto	12.144	9.536	2.608
Presidi chirurgici e materiali sanitari	1.100	732	368
Materiali protesici	25.753	87.129	-61.376
Materiali per emodialisi	1.204	909	295
Consumo di altri beni sanitari	0	0	0
Materiali non sanitari	685	1.125	-440
Consumo beni non sanitari	10.416	26.856	-16.440
Servizi sanitari e non sanitari	10.416	26.856	-16.440
Manutenzioni e riparazioni	1.279.064	1.161.744	117.320
Altri servizi (appaltati, utenze, ecc.)	209.451	177.424	32.027
Altri costi (ammortamenti, accantonamenti, ecc.)	1.069.613	984.321	85.292
RISULTATO OPERATIVO	193.794	240.434	-46.640
Proventi diversi e straordinari	8.687.378	8.250.376	437.002
Oneri diversi e straordinari	0	0	0
Oneri tributari (imposte e tasse)	-254.703	-87.139	-167.564
RISULTATO NETTO	8.432.675	8.108.027	324.648
Rettifiche per attività sanitarie comuni	-8.377.931	-6.760.578	-1.617.354
Costi per prestazioni interne acquistate da altre U.O.	-590.561	-605.407	14.846
Rettifiche costi per attività san. comuni	-7.787.370	-6.155.170	-1.632.200
RISULTATO NETTO RETTIFICATO DA ATTIVITA' SANITARIE COMUNI	54.744	1.347.449	-1.292.706

(*) Il Costo relativo all'ALPI è riportato nella voce "Costo del personale Ruolo Sanitario"

DATI DI STRUTTURA, DI ATTIVITA' ED INDICATORI

AZIENDA OSPEDALIERO UNIVERSITARIA Consorziale Policlinico di Bari		Consumitivo 2013		Consumitivo 2012		Variazione CNC 2013-CNC 2012	
Descrizione C/C Posti letto medi (Pl)	VALORE	%	VALORE	%	VALORE	%	
212223							
OFTALMOLOGIA UNIVERSITARIA							
Posti letto medi							
ordinari	26	100	26	100	0	-33	
day hospital (dl)	3	88	10	72	-16	0,00	
totale	29	100,00	36	28	-17	22,36	
Ritoveri	1.588	56,61	5.127	100,00	-17	-22,36	
ordinari	1.217	43,39	3.781	26,25	152	0,00	
totale	2.805	100,00	5.127	73,75	-6.154	40,31	
di cui trasferimenti inienti da rep	347		1		340	-40,31	
totale	1.588	56,61	5.127	100,00	152	0,00	
Dinesti/DRG							
ordinari	1.217	43,39	3.781	26,25	-6.154	40,31	
medici	588	100%	3.781	73,75	152	0,00	
chirurgici	1.030	35,14%	1.346	73,75	-40,31	-40,31	
non classificati	-	0,00%	521	38,71%	20	0,00	
totale	0,61	0,00%	832	61,07%	134	-0,02	
medici	0,85		3	0,22%	-2	0,02	
chirurgici			0,60		134	-0,00	
non classificati			0,84		0,01	0,01	
Casi per durata							
< 1 gg	59	4,38	56	4,16	1	0,71	
= 1 gg	182	13,52	151	11,22	12	2,74	
= 2 gg	243	18,05	229	17,01	55	6,01	
tra 3 gg e valore soglia	1.083	80,46	897	66,64	83	17,05	
oltre il valore soglia	21	1,56	13	0,97	3	0,42	
totale	8.079		6.447		637,00		
degenze medi giornalieri	22	96,24%	18	67,99%	2	0,44	
lasso utilizzo pi (TUPPL)	5,09		4,79		0,00		
durata media ricovero (DMR)	0,20		2,26		-0,10		
intervallo turn-over (TTO)	69,04		51,77		-4,52		
indice di rotazione (IR)					32,22		
% degenze ordinarie inappropriate		0%		0%			
DRG in day hospital							
totali	1.217	100,00	3.781	100,00	-6,154	0%	
medici	32	2,63	58	1,53	-259	-2	
chirurgici	1.185	97,37	3.722	98,44	-5,894	2	
non classificati	-	-	1	0,03	-1	0	
totale	0,50		0,67		0,16		
medici	0,81		0,53		0,16		
chirurgici	-		0,67		-0,07		
non classificati	-		0,67		0,16		
programmati	750		2.500		-4,250		
effective	1.912	100,00	4.817	100,00	-9,943	18	
medici	41	254,93	74	192,68	-356	-0	
chirurgici	1.871	0,39	4.742	0,02	0,98	18	
non classificati	-	-	1	0,00	-0,586	-0	
Accessi							
medici							
chirurgici							
non classificati							

DATI DI STRUTTURA, DI ATTIVITA' ED INDICATORI

AZIENDA OSPEDALIERO UNIVERSITARIA Consorziale Policlinico di Bari		Consuntivo 2013		Consuntivo 2012		Variazione CNC 2013-CNC 2012	
Codice CdC	212223	VALORE		VALORE		VALORE	
Descrizione CdC	OPFTALMOLOGIA UNIVERSITARIA		%		%		%
Fatturato							
	totale	10.349.723	87,62	11.812.129	100,00	-3.506.464	-12,38
	drg medici e non classif. ordin.	846.824	7,17	724.936	6,14	-10.200	0,98
	drg chirurgici	1.882.169	15,93	1.328.563	11,25	-199.541	0,91
	drg medici e non classif. di	9.452	0,08	17.558	0,15	-103.482	-0,74
	drg chirurgici in di	1.541.537	13,05	4.202.948	35,58	-6.894.277	-47,83
	ambulatorio esterno	5.065.121	42,88	3.541.273	29,98	-4.359.343	-37,79
	lib. profes. ospedaliere	626	0,01	582.661	4,93	-340.780	-2,46
	lib. profes. specialistica	1.003.995	8,50	1.525.904	12,92	-437.158	-1,90
	drg ordinari impropriati	0	0,00	-106.237	-0,90	114.345	0,83
	drg ordinari e di non validati	0	0,00	-5.456	-0,05	5.283	0,04
	Valore medio drg						
	totale	1.518		1.224		221	
	medici e non classificati ord.	1.827		1.383		-69	
	chirurgici ordinari	295		1.616		-496	
	medici e non classificati in di	1.301		298		-91	
	chirurgici in di			1.129		109	
	totale	22	100,53	94	100,00	5	0,53
	Dirigenti medici	1	23,40	23	24,47	1	-0,62
	Dirigenti sanitari non medici	72	0,53	71	75,53	4	0,62
	Comparto Altro						
	totale	459.988		125.661		-45.297	
	totalemedici+sanitari	190.221		513.571		-184.486	
	DRG totalimedici+sanitari	44.650		272.783		-344.080	
	lib. profes./med. e san	225.116		91.677		-38.260	
	ambulatorio/medici+sanitari			153.968		192.290	
	totale	119.063		174.278		-30.088	
	pl ordinari	516.996		79.656		40.815	
	pl di			422.051		89.559	
	Sala operatoria						
	ore programmate						
	ore effettive						
	interventi programmati						
	interventi effettivi						
	Fatturato n. interventi	2.215		4.544		0	
	Fatturato n. interventi	1.546		1.217		-5.760	
	interventi/1000 giorni	3,14		3,05		227	
	preoperatoria						
	giorni						

DRG- Tipo	Descrizione	D R G	Peso	Seglia	Importo	N. DIMISSIONI				DEGENZA		DRG. PREOPER.		IMPORTO	% non BA
						Totale	<2gg	>2gg	Giorni	Media	Giorni	Media			
55 C	Miscelanea di interventi su orecchio, naso, bocca e gola		0,8198	4	1.485	185	74	14	452	2,44	172	0,97	298.552	27,0%	
73 M	Altre diagnosi relative a orecchio, naso, bocca e gola, età > 17 anni		0,6101	13	1.186	146	10	8	901	6,17			167.478	18,5%	
53 C	Interventi su seni e mastoide, età > 17 anni		0,9386	7	2.798	124	18	1	292	2,35	123	1,02	334.218	28,2%	
65 M	Alterazioni dell'equilibrio		0,5827	13	953	94	4	2	479	5,10			58.113	8,5%	
72 M	Traumatismi e deformità del naso		0,6547	10	1.853	83	24	0	177	2,13			117.319	12,0%	
50 C	Stenodectomia		1,2243	11	3.607	41	0	1	198	4,83	59	1,44	149.279	17,1%	
57 C	Interventi su tonsille e adenoidi eccetto solo tonsillectomia e/o adenoidectomia, età > 17 anni		0,5965	7	1.889	31	5	1	104	3,35	14	0,45	55.342	9,7%	
69 M	Cille media e infezioni alle vie respiratorie, età > 17 anni senza CC		0,4364	10	1.247	24	3	2	111	4,63			28.498	8,3%	
49 C	Interventi maggiori sul capo e sul collo		2,0117	35	6.619	24	0	0	148	6,17	38	1,58	539.083	45,8%	
60 C	Tonsillectomia e/o adenoidectomia, età < 18 anni		0,3999	4	588	22	7	1	49	2,23	12	0,55	13.483	36,4%	
54 C	Interventi su seni e mastoide, età < 18 anni		1,0271	10	3.100	22	2	2	103	4,68	16	0,76	78.093	31,8%	
74 M	Altre diagnosi relative a orecchio, naso, bocca e gola, età < 18 anni		0,3479	7	739	19	8	1	46	2,42			9.608	36,8%	
63 C	Altri interventi su orecchio, naso, bocca e gola		1,4586	13	4.378	14	0	0	73	5,21	35	2,69	61.292	21,4%	
270 C	Altri interventi su pelle, tessuto sottocutaneo e mammella senza CC		0,7668	7	1.225	14	0	5	90	6,43	22	1,83	16.019	35,7%	
284 M	Malattie minori della pelle senza CC		0,4238	13	728	14	1	2	85	6,07			6.185	14,3%	
482 C	Tracheostomia per diagnosi relative a faringe, bocca e collo		3,7723	61	11.891	13	1	1	318	24,46	71	5,46	145.555	23,1%	
58 C	Interventi su tonsille e adenoidi eccetto solo tonsillectomia e/o adenoidectomia, età < 18 anni		0,5327	4	1.745	12	2	0	29	2,42	6	0,50	19.298	16,7%	
468 C	Intervento chirurgico esteso non correlato con la diagnosi principale		2,8661	39	10.158	12	1	0	67	5,58	28	2,33	115.206	50,0%	
169 C	Interventi sulla bocca senza CC		0,9013	7	1.459	11	3	2	43	3,91	8	0,73	16.238	27,3%	
64 M	Neoplasie maligne di orecchio, naso, bocca e gola		1,1392	28	3.486	10	1	0	68	6,80			31.691	0,0%	
477 C	Intervento chirurgico non esteso non correlato con la diagnosi principale		1,7604	32	5.172	9	1	0	35	3,89	5	0,56	43.307	33,3%	
59 C	Tonsillectomia e/o adenoidectomia, età > 17 anni		0,5892	7	868	9	0	1	31	3,44	5	0,63	7.951	11,1%	
2 C	Cranionomia, età > 17 anni senza CC		3,1739	34	11.872	7	0	0	54	7,71	9	1,29	105.470	57,1%	
131 M	Malattie vascolari periferiche senza CC		0,5993	21	1.090	7	2	0	25	3,57			5.146	42,9%	
62 C	Miringotomia con inserzione di tubo, età < 18 anni		0,5501	4	1.162	7	2	0	12	1,71	5	0,71	7.948	42,9%	
66 M	Epistassi		0,5555	13	1.575	6	0	0	28	4,67			9.450	0,0%	
70 M	Cille media e infezioni alle vie respiratorie, età < 18 anni		0,3156	7	662	6	0	0	18	3,00			3.972	33,3%	
290 C	Interventi sulla froide		0,9978	11	3.340	5	0	0	24	4,80	5	1,00	16.700	60,0%	

N.B.: l'importo ed il peso stimato degli eventuali casi in cui il DRG non è ancora certificato sono rispettivamente l'importo medio ed il peso medio dei ricoveri dell'Unità Operativa

DRG	Tipo	Descrizione	Peso	Soglia	Importo	N. DIMISSIONI			DEGENZA		DEG. PREOPER.		IMPORTO	% non BA
						Totale	<2gg	>2gg	Giorni	Media	Giorni	Media		
278	M	Cellule, età > 17 anni senza CC	0,6153	21	2.090	5	0	0	33	6,60			10.450	20,0%
51	C	Interventi sulle ghiandole salivari eccetto sialoadenectomia	1,0207	10	1,623	5	0	1	36	7,20			8.985	0,0%
540	C	Linfoma e leucemia con interventi chirurgici maggiori senza CC	1,3462	24	4,867	5	0	0	45	9,00			24.335	20,0%
11	M	Neoplasie del sistema nervoso senza CC	1,0329	32	3,316	4	0	0	39	9,75			13.264	100,0%
56	C	Rinoplastica	0,9354	7	2,573	4	4	0	4	1,00			6.904	25,0%
35	M	Altre malattie del sistema nervoso senza CC	0,6807	21	2,077	4	0	0	37	9,25			8.308	75,0%
8	C	Interventi sui nervi periferici e cranici e altri interventi su sistema nervoso senza CC	1,5811	10	2,326	4	1	2	53	13,25			15.051	50,0%
12	M	Malattie degenerative del sistema nervoso	0,9103	23	2,850	3	0	0	9	3,00			8.550	0,0%
542	C	Traqueostomia con ventilazione meccanica a 96 ore o digressi polmonare non relativi a laringite, bocca e collo senza intervento chirurgico tracheotomia	8,5360	104	34.546	3	0	0	116	38,67			103.638	33,3%
77	C	Altri interventi sull'apparato respiratorio senza CC	1,4990	31	4,639	3	2	0	10	3,33			8.003	0,0%
102	M	Altre diagnosi relative all'apparato respiratorio senza CC	0,6018	13	1,724	3	2	0	4	1,33			2.162	66,7%
273	M	Malattie maggiori della pelle senza CC	0,5861	20	2,185	3	0	0	20	6,67			6.555	33,3%
234	C	Altri interventi su sistema muscolo-scheletrico e tessuto connettivo senza CC	1,2519	13	4,629	3	3	0	3	1,00			5.740	33,3%
185	M	Malattie dei denti e del cavo orale, eccetto estrazione e riparazione, età > 17 anni	0,6621	18	2,051	3	0	0	15	5,00			6.153	0,0%
402	C	Linfoma e leucemia non acuta con altri interventi chirurgici senza CC	1,4116	24	3,944	2	1	0	4	2,00			5.478	50,0%
227	C	Interventi sui tessuti molli senza CC	0,8846	10	1,555	2	1	0	5	2,50			3.054	0,0%
173	M	Neoplasie maligne dell'apparato digerente senza CC	0,8939	28	2,564	2	0	0	9	4,50			5.128	0,0%
67	M	Epiglottite	0,3478	10	1,678	2	0	0	11	5,50			3.356	0,0%
443	C	Altri interventi chirurgici per traumatismo senza CC	1,2447	13	3,692	1	0	0	2	2,00			3.492	0,0%
29	M	Stato stuporoso e coma di origine traumatica, coma < 1 ora, età > 17 anni senza CC	0,8898	18	3,180	1	0	0	9	9,00			3.180	0,0%
30	M	Stato stuporoso e coma di origine traumatica, coma < 1 ora, età < 18 anni	0,4185	4	1,409	1	0	0	3	3,00			1.409	0,0%
279	M	Calute, età < 18 anni	0,4545	10	1,638	1	0	0	7	7,00			1.638	0,0%
446	M	Traumatismi, età < 18 anni	0,3585	4	1,271	1	1	0	1	1,00			256	0,0%
412	M	Anamnesi di neoplasia maligna con endoscopia	0,4948	10	734	1	0	0	3	3,00			734	100,0%
411	M	Anamnesi di neoplasia maligna senza endoscopia	0,4822	13	868	1	0	0	11	11,00			868	100,0%
484	C	Cranioctomia per traumatismi multipli rilevanti	5,0987	73	22.206	1	0	0	25	25,00			22.206	0,0%
408	C	Alterazioni mielografiche o mielografie poco differenziate con altri interventi	1,4917	13	4,384	1	1	0	1	1,00			2.427	100,0%
538	C	Ectomia locale e rimozione di mezzi di fissazione interna eccetto anca e femore senza CC	0,9419	7	1,651	1	0	1	28	28,00			4.822	0,0%

N.B.: l'importo ed il peso stimato degli eventuali casi in cui il DRG non è ancora codificato sono rispettivamente l'importo medio ed il peso medio dei ricoveri dell'Unità Operativa

Otorinolaringoiatria Universitaria

RICOVERI ORDINARI

DRG	Tipo	Descrizione	PESO	Soglia	Importo	N. DIMISSIONI		DEGENZA		DEG. PREOPER.		IMPORTO	% non BA
						<2gg	>2gg	Giorni	Media	Giorni	Media		
404	M	Ulcera e leucemia non acule senza CC	1,1010	24	1.833	1	0	0	2	2,00	1.833	0,0%	
341	C	Ostipazione entricorrea e membrane o tachicardia con ventilazione meccanica > 96 ore o diagnosi principale non relativa a faccia, bocca e collo con intervento chirurgico maggiore	12,429	117	51.919	1	0	0	22	22,00	51.919	0,0%	
464	M	Segni e sintomi senza CC	0,5041	23	1.748	1	0	0	2	2,00	1.748	0,0%	
189	M	Altre diagnosi relative all'apparato digerente, età > 17 anni senza CC	0,5224	14	853	1	1	0	1	1,00	178	100,0%	
433	M	Altre diagnosi di traumi, svenimenti ed effetti tossici senza CC	0,5954	10	1.704	1	0	0	2	2,00	1.704	100,0%	
86	M	Versamento pleurico senza CC	1,0366	30	2.867	1	0	0	5	5,00	2.867	0,0%	
145	M	Altre diagnosi relative all'apparato circolatorio senza CC	0,6869	21	2.097	1	0	0	2	2,00	2.097	0,0%	
168	C	Interventi sulla bocca con CC	1,052	10	1.626	1	0	1	15	15,00	2.471	100,0%	
3	C	Craniofonia, età < 18 anni	2,3194	40	8.860	1	0	0	7	7,00	8.860	100,0%	
394	C	Altri interventi sugli organi empoieici	1,1177	17	4.179	1	0	0	3	3,00	4.179	0,0%	
187	M	Estrazioni e riparazioni dentali	0,5300	7	775	1	0	0	2	2,00	775	0,0%	
190	M	Altre diagnosi relative all'apparato digerente, età < 18 anni	0,3783	7	1.634	1	1	0	1	1,00	214	0,0%	
256	M	Altre diagnosi del sistema muscolo-scheletrico e del tessuto connettivo	0,6324	14	940	1	0	0	6	6,00	940	0,0%	
267	C	Interventi parodontali e pilonidali	0,5312	7	1.587	1	0	0	3	3,00	1.587	0,0%	
268	C	Chirurgia plastica della pelle, del tessuto sottocutaneo e della mammella	1,2732	10	2.205	1	0	0	3	3,00	2.205	100,0%	
61	C	Meningioma con inserzione di tubo, età > 17 anni	1,1514	7	1.683	1	1	0	1	1,00	1.735	100,0%	
44	M	Infezioni acute maggior occhio	0,6302	20	1.981	1	0	0	4	4,00	1.981	0,0%	
289	C	Interventi sulle parafreni	0,8732	11	2.926	1	0	0	3	3,00	2.926	0,0%	
186	M	Malattie dei denti e del cavo orale, eccetto estrazione e riparazione, età < 18 anni	0,4601	10	1.595	1	1	0	1	1,00	241	0,0%	
TOTALE UNITA' OPERATIVA			1060	189	49	4.688	4.42	755	1.28	2.836.990	23,1%		

DRG	Medie	NUMERO RICOVERI	PESO MEDIO
DRG Medie	455	= 42,9%	0,60
DRG Chirurgici	605	= 57,1%	1,14
Altri DRG	0	= 0,0%	
TOTALE	1.060		0,91

TOTALE PUGLIA	PROVENIENZA			ALTRE REGIONI
	Prov. Bari	ASL BA	Altre Prov.	
925	815	815	0	65
93,9%	76,9%	76,9%	0,0%	6,1%

IMPORTO TOTALE Tariff. Ric.: 2.836.990

DAL 01/01/2014 AL 31/12/2014

Otorinolaringoiatria Universitaria

DAY HOSPITAL

D R G

DRG Tipo	Descrizione	Peso	Importo	N. DIMISSIONI		DEGENZA		IMPORTO	% non BA
				Giorni	Medie	Medie	%		
35 C	Miscelanea di interventi su orecchio, naso, bocca e gola	0,8198	1.613	240	384	1,60	387.120	25,4%	
73 M	Altre diagnosi relative a orecchio, naso, bocca e gola, età > 17 anni	0,6101	240	58	70	1,21	16.800	32,8%	
74 M	Altre diagnosi relative a orecchio, naso, bocca e gola, età < 18 anni	0,3479	173	56	56	1,00	9.688	26,8%	
431 M	Disturbi mentali dell'infanzia	0,4865	162	23	23	1,00	3.726	39,1%	
53 C	Interventi su seni e mastoide, età > 17 anni	0,9386	2.009	16	29	1,81	32.144	25,0%	
131 M	Malattie vascolari periferiche senza CC	0,5993	175	15	15	1,00	2.625	20,0%	
69 M	Otite media e infezioni alle vie respiratorie, età > 17 anni senza CC	0,4364	224	12	14	1,17	3.136	50,0%	
60 C	Tonsillectomia e/o adenotomia, età < 18 anni	0,3999	653	10	19	1,90	6.530	20,0%	
65 M	Alterazioni dell'equilibrio	0,5827	198	8	8	1,00	1.584	37,5%	
61 C	Miringotomia con inserzione di tubo, età > 17 anni	1,1514	1.735	8	8	1,00	13.880	25,0%	
169 C	Interventi sulla bocca senza CC	0,9013	1.361	7	8	1,14	9.527	14,3%	
77 C	Altri interventi sull'apparato respiratorio senza CC	1,4990	1.682	6	10	1,67	10.092	66,7%	
477 C	Intervento chirurgico non esteso non correlato con la diagnosi principale	1,7604	1.931	6	10	1,67	11.586	0,0%	
186 M	Malattie dei denti e del cavo orale, eccetto estrazione e riparazione, età < 18 anni	0,4601	241	6	6	1,00	1.416	0,0%	
270 C	Altri interventi su pelle, tessuto sottocutaneo e membrana senza CC	0,7668	1.099	6	8	1,33	6.594	16,7%	
56 C	Rinolastica	0,9354	1.726	5	6	1,20	8.630	20,0%	
70 M	Otite media e infezioni alle vie respiratorie, età < 18 anni	0,3156	165	5	5	1,00	825	20,0%	
284 M	Malattie minori della pelle senza CC	0,4238	153	4	4	1,00	612	25,0%	
227 C	Interventi sui tessuti molli senza CC	0,8846	1.499	4	4	1,00	5.996	25,0%	
185 M	Malattie dei denti e del cavo orale, eccetto estrazione e riparazione, età > 17 anni	0,6621	269	3	3	1,00	807	33,3%	
266 C	Trapianti di pelle e/o sbrigliamento eccetto per ulcere della pollicellula senza CC	0,9665	1.733	3	3	1,00	5.199	33,3%	
82 M	Neoplasie dell'apparato respiratorio	1,3292	283	3	3	1,00	849	33,3%	
467 M	Altri fattori che influenzano lo stato di salute	0,2583	134	3	3	1,00	402	66,7%	
173 M	Neoplasie maligne dell'apparato digerente senza CC	0,8939	274	3	3	1,00	822	33,3%	
408 C	Alterazioni mieloproliferative o neoplasie poco differenziate con altri interventi	1,4917	2.427	3	3	1,00	7.281	0,0%	
58 C	Interventi su tonsille e adenoidi eccetto solo tonsillectomia e/o adenotomia, età < 18 anni	0,5327	924	2	4	2,00	1.848	50,0%	
62 C	Miringotomia con inserzione di tubo, età < 18 anni	0,5501	1.069	2	3	1,50	2.138	50,0%	
57 C	Interventi su tonsille e adenoidi eccetto solo tonsillectomia e/o adenotomia, età > 17 anni	0,5965	871	2	2	1,00	1.742	50,0%	
54 C	Interventi su seni e mastoide, età < 18 anni	1,0271	1.982	2	4	2,00	3.964	0,0%	
40 C	Interventi sulle strutture extraoculari eccetto l'orbita, età > 17 anni	0,8800	1.615	2	2	1,00	3.230	0,0%	

N.B.: l'importo ed il peso stimato degli eventuali casi in cui il DRG non è ancora codificato sono rispettivamente l'importo medio ed il peso medio dei ricoveri dell'Unità Operativa

DAL 01/01/2014 AL 31/12/2014

Otorinolaringoiatria Universitaria

DAY HOSPITAL

DRG Tipo	Descrizione	D R C	Peso	Importo	N. DIMISSIONI		DEGENZA		IMPORTO	%
					Giorni	Medie	non BA			
75 C	Interventi maggiori sul torace		2,396	2.438	2	1,00	2	4.876	50,0%	
35 M	Altre malattie del sistema nervoso senza CC		0,6807	234	1	1,00	1	234	100,0%	
63 C	Altri interventi su orecchio, naso, bocca e gola		1,4586	2.134	1	1,00	1	2.134	0,0%	
64 M	Neoplasie maligne di orecchio, naso, bocca e gola		1,1392	317	1	1,00	1	317	100,0%	
102 M	Altre diagnosi relative all'apparato respiratorio senza CC		0,6018	219	1	2,00	2	438	0,0%	
455 M	Altre diagnosi di traumi, avvelenamenti ed effetti tossici senza CC		0,5954	282	1	1,00	1	282	0,0%	
66 M	Epistassi		0,5555	231	1	1,00	1	231	0,0%	
458 C	Intervento chirurgico esteso non correlato con la diagnosi principale		2,8661	3.468	1	1,00	1	3.468	0,0%	
12 M	Malattie degenerative del sistema nervoso		0,9103	196	1	1,00	1	196	0,0%	
0	diag non codificato		0,7388	1.064	1	1,00	1	0	0,0%	
30 C	Sialoadenoma		1,2243	1.805	1	2,00	2	1.805	0,0%	
239 M	Fratture patologiche e neoplasie maligne del sistema muscolo-scheletrico e tessuto connettivo		1,1075	276	1	1,00	1	276	0,0%	
11 M	Neoplasie del sistema nervoso senza CC		1,0329	298	1	1,00	1	298	100,0%	
72 M	Traumatismi e cetermi del naso		0,6547	333	1	1,00	1	333	0,0%	
51 C	Interventi sulle ghiandole salivari eccetto sialoadenoma		1,0207	1.478	1	1,00	1	1.478	0,0%	
414 M	Altre alterazioni mieloproliferative e neoplasie poco differenziate senza CC		0,9668	236	1	1,00	1	236	0,0%	
			540	739	1,37		577,415	27,2%		

DRG	NUMERO RICOVERI	PESO MEDIO
DRG Medici	209 = 38,7%	0,52
DRG Chirurghi	330 = 61,1%	0,88
Altri DRG	1 = 0,2%	0,74
TOTALE	540	0,74

TOTALE PUGLIA	PROVENIENZA				ALTRE REGIONI
	Prov. Bari	ASL BA	Altre Prov.	0	
516	393	393	0	123	24
95,6%	72,8%	72,8%	0,0%	21,8%	4,1%

N.B.: l'importo ed il peso stimato degli eventuali casi in cui il DRG non è ancora codificato sono rispettivamente l'importo medio ed il peso medio dei ricoveri dell'Unità Operativa



REPORTING CONSUNTIVO 2013 - 2012

Struttura: OTORINOLARINGOIATRIA UNIVERSITARIA

212228

(Valori espressi in €)

	Consuntivo 2013	Consuntivo 2012	Variazione CNC 2013 - CNC 2012
DATI ECONOMICI			
RICAVI			
Prestazioni in regime di ricovero ed ambulatoriale	5.094.152	4.721.746	372.406
Ricoveri ordinari	3.856.196	3.593.579	262.617
Ricoveri in Day Hospital	2.911.885	2.782.945	128.940
Mancati Ricavi per SDO con DRG inappropriati	400.452	253.531	146.921
Mancati ricavi per SDO non validate	-36.024	-63.110	27.086
Prestazioni specialistiche ambulatoriali	0	0	0
Prestazioni interne cedute ad altri centri	306.372	285.529	20.843
Altri ricavi	273.511	334.684	-61.173
Concorso maggiori costi per Aziende Ospedaliero Universitarie	1.237.956	1.128.167	109.789
Proventi per attività libero professionale (*)	416.171	418.167	-1.996
Altri ricavi (ass. per funzioni non tariffate, altri cont. in c/esercizio, ecc..)	343.231	346.288	-3.057
	478.554	363.712	114.842
COSTI OPERATIVI DIRETTI	5.107.860	5.157.118	-49.257
Personale			
Ruolo sanitario	3.510.703	3.673.590	-162.887
Ruolo tecnico	2.672.997	2.803.503	-130.506
Ruolo professionale	365.140	393.352	-28.212
Ruolo amministrativo	0	0	0
Personale universitario	0	0	0
IRAP	271.382	288.629	-17.247
	201.184	188.106	13.078
Materiali			
Materiali sanitari	672.684	733.686	-61.002
Farmaci ATC	669.336	727.555	-58.219
Materiali diagnostici e prodotti chimici per laboratori analisi	131.466	109.080	22.386
Materiali diagnostici, lastre RX, carta per ECG, e mezzi di contrasto	7.331	8.115	-783
Presidi chirurgici e materiali sanitari	118	32	86
Materiali protesici	141.501	131.509	9.992
Materiali per emodialisi	381.615	468.503	-86.889
Consumo di altri beni sanitari	0	0	0
Materiali non sanitari	7.305	10.315	-3.010
Consumo beni non sanitari	3.348	6.131	-2.784
	3.348	6.131	-2.784
Servizi sanitari e non sanitari			
Manutenzioni e riparazioni	909.489	683.350	226.139
Altri servizi (appaltati, utenze, ecc.)	55.746	82.996	-27.250
	853.743	600.354	253.389
Altri costi (ammortamenti, accantonamenti, ecc.)	14.985	66.491	-51.507
RISULTATO OPERATIVO	-13.708	-435.371	421.663
Proventi diversi e straordinari	0	0	0
Oneri diversi e straordinari	-101.794	-68.754	-33.039
Oneri tributari (imposte e tasse)	0	-26.800	26.800
RISULTATO NETTO	-115.502	-530.925	415.423
Rettifiche per attività sanitarie comuni			
Costi per prestazioni interne acquistate da altre U.O.	-2.023.828	-2.003.005	-20.823
Rettifiche costi per attività san. comuni	-696.636	-617.857	-78.779
RISULTATO NETTO RETTIFICATO DA ATTIVITA' SANITARIE COMUNI	-1.327.192	-1.385.149	57.956
	-2.139.330	-2.533.931	394.601

(*) Il Costo relativo all'ALPI è riportato nella voce "Costo del personale Ruolo Sanitario"

DATI DI STRUTTURA, DI ATTIVITA' ED INDICATORI

AZIENDA OSPEDALIERO UNIVERSITARIA Consorzio Policlinico di Bari		Consuntivo 2013		Consuntivo 2012		Variazione CNC 2013-CNC 2012	
Descrizione C/C	OTORINOLARINGOIATRIA UNIVERSITARIA	VALORE	%	VALORE	%	VALORE	%
Posti letto medii (PL)	totale	23	100	23	100	0	0,00
	ordinari	2	92	2	91	1	0,33
	day hospital (dhl)	2	8	2	9	0	-0,33
Ricoveri	totale	1.228	100,00	1.626	100,00	-49	0,00
	ordinari	496	71,23	74,66	25,34	-3	-0,67
	dhl	128	28,77	25,34	112	3	0,00
Dimessi/DRG	di cui trasferimenti interni da rep	1.228	100,00	1.626	100,00	-49	0,00
	ordinari	496	71,23	74,66	25,34	-3	-0,67
	dhl	128	28,77	25,34	112	3	0,00
DRG ordinari	totale	1.228	100,00	1.626	100,00	-49	0,00
	medici	501	40,80%	501	30,84%	0	0,00
	chirurgici	727	59,20%	1.125	69,16%	-408	-0,01
	non classificati	-	0,00%	-	0,00%	-	0,00
Peso medio	totale	0,61		0,85		-0,24	-0,02
	medici	0,61		0,62		-0,01	-0,00
	chirurgici	0,61		0,99		-0,38	-0,03
	non classificati	-		-		-	-0,85
Casi per durata	< 1 gg	31	2,55	16	1,32	15	0,52
	= 1 gg	110	9,06	83	6,84	28	-2,07
	= 2 gg	411	33,86	490	40,36	-79	-26,80
	tra 3 gg e valore soglia	661	54,45	615	50,66	46	-43,92
	oltre il valore soglia	15	1,24	10	0,82	5	0,15
Degenze	ordinarie	5.112		5.146		-34	-0,08
	degenti medi giornalieri	14	60,89%	14	67,14%	0	-0,08
	tasso utilizzo pl (TUPL)	4,16		4,24		-0,08	
	durata media ricovero (DMR)	2,67		2,07		0,60	
	intervallo turn-over (ITO)	53,39		57,81		-4,42	
	indice di rotazione (IR)	-		-		-	
	% degenze ordinarie inappropriata	0%		0%		0%	
DRG in day hospital	totali	496	100,00	412	100,00	84	0%
	medici	264	53,23	274	66,50	-106	-8
	chirurgici	232	46,77	138	33,50	105	8
	non classificati	-	-	-	-	-	-0
Peso medio	medici	0,54		0,52		0,02	
	chirurgici	0,88		1,00		-0,07	
	non classificati	-		-		-	
	programmati	508	100,00	500	100,00	8	0,00
	effettivi	297	58,46	281	56,20	16	0,05
	medici	297	58,46	281	56,20	16	0,05
	chirurgici	333	64,77	150	36,36	183	0
	non classificati	-	-	-	-	-	-0
Accessi	totali	630	100,00	431	100,00	199	0%
	medici	297	47,14	281	65,20	16	0,05
	chirurgici	333	52,86	150	34,80	183	0
	non classificati	-	-	-	-	-	-0

DATI DI STRUTTURA, DI ATTIVITA' ED INDICATORI

AZIENDA OSPEDALIERO UNIVERSITARIA Consorzio Policlinico di Bari		Consuntivo 2013		Consuntivo 2012		Variazione CNC 2013-CNC 2012	
Coltre CIC	212228						
Descrizione CIC	OTORINO-LARINGOIATRIA UNIVERSITARIA	VALORE		VALORE		VALORE	
Fatturato	totale	drg medici e non classif. ordi.	drg chirurgici	drg medici e non classif. ordi.	drg chirurgici	drg medici e non classif. ordi.	drg chirurgici
		731.337	2.180.548	718.494	2.064.451	-335.634	8,90
		74.280	74.280	66.214	66.214	-128.314	-5,03
		326.172	326.172	187.317	187.317	-45.084	5,71
		306.372	306.372	285.529	285.529	192.935	-4,77
		558	558	31.728	31.728	32.241	5,89
		342.673	342.673	314.560	314.560	-50.431	1,99
		-36.024	-36.024	-63.110	-63.110	9.114	-1,19
		0	0	0	0	29.556	1,58
		0	0	0	0	6.280	0,56
		1.921	1.921	1.867	1.867	-122	0,15
		1.400	1.400	1.622	1.622	-509	2,34
		2.999	2.999	2.678	2.678	-142	0,98
		281	281	242	242	-40	0,78
		1.406	1.406	1.357	1.357	-49	0,58
		66	66	64	64	-2	0,00
		14	14	14	14	0	0,00
		1	1	0	0	1	0,78
		51	51	50	50	-2	0,58
		-	-	-	-	0	0,00
		59.938	59.938	56.331	56.331	-2.977	0,00
		270.753	270.753	257.513	257.513	-30.337	0,00
		228.437	228.437	216.891	216.891	-30.237	0,00
		23.671	23.671	24.735	24.735	-3.797	0,00
		21.129	21.129	20.395	20.395	1.548	0,00
		129.833	129.833	135.674	135.674	-20.039	0,00
		200.236	200.236	126.766	126.766	73.925	0,00
		132.493	132.493	132.021	132.021	-18.691	0,00
		959	959	909	909	0	0,00
		2.614	2.614	2.477	2.477	97	0,00
		1.32	1.32	1.31	1.31	0	0,00
						-0,09	0,00

DRG	Tipo	Descrizione	D R C	Peso	Soglia	Importo	N. DIMISSIONI			DEGENZA		DEG. PREOPER.		IMPORTO	% non BA
							<2gg	>2gg	>3gg	Giorni	Media	Giorni	Media		
310	C	Interventi per via transuretrale con CC		1,0057	17	3.290	157	3	6	944	6,01	349	2,22	517.497	17,8%
323	M	Calcolosi urinaria con CC ed litotripsia mediante ultrasuoni		0,5520	10	1.372	129	9	3	495	3,84			171.422	8,5%
337	C	Prostatiectomia transuretrale senza CC		0,8688	11	2.652	110	1	1	523	4,75	132	1,21	284.642	36,4%
335	C	Interventi maggiori sulla pelvi maschile senza CC		1,9084	16	5.997	87	0	0	509	5,85	124	1,44	512.744	36,8%
573	C	Interventi maggiori sulla vescica		3,5032	43	14.889	56	0	1	849	15,16	248	4,43	842.900	23,2%
303	C	INTERVENTI SU RENE E URETERE E INTERVENTI MAGGIORI SU VESCICA, PER NEOPLASIA		1,9629	25	7.386	50	0	1	350	7,00	110	2,20	373.080	44,0%
324	M	Calcolosi urinaria senza CC		0,4010	10	935	41	7	0	126	3,07			25.077	12,2%
305	C	Interventi su rene e uretere, non per neoplasia senza CC		1,5231	20	4.953	41	1	0	245	5,98	90	2,20	197.501	31,7%
311	C	Interventi per via transuretrale senza CC		0,7204	10	2.350	40	3	1	166	4,15	64	1,60	89.637	17,5%
341	C	Interventi sui pene		1,2213	13	3.744	34	0	1	190	5,59	46	1,39	131.300	29,4%
318	M	Neoplasie del rene e delle vie urinarie con CC		1,2834	34	4.006	30	2	0	150	5,00			112.891	26,7%
336	C	Prostatiectomia transuretrale con CC		1,0273	15	3.394	26	0	3	218	8,38	41	1,38	89.780	23,1%
350	M	Infezioni dell'apparato riproduttivo maschile		0,5708	13	1.872	24	0	0	91	3,79			44.928	12,5%
321	M	Infezioni del rene e delle vie urinarie, età > 17 anni senza CC		0,6057	17	1.883	22	5	1	102	4,64			34.758	18,2%
325	M	Segni e sintomi relativi a rene e vie urinarie, età > 17 anni con CC		0,6193	17	1.878	20	2	0	91	4,55			34.210	20,0%
339	C	Interventi sul testicolo non per neoplasie maligne, età > 17 anni		0,6763	7	1.062	18	6	0	41	2,28	13	0,72	19.902	22,2%
309	C	Interventi minori sulla vescica senza CC		1,0453	13	3.397	16	0	0	59	3,69	20	1,25	54.352	31,3%
468	C	Intervento chirurgico esteso non correlato con la diagnosi principale		2,8661	39	10.158	16	2	0	85	5,31	26	1,63	149.148	50,0%
332	M	Altre diagnosi relative a rene e vie urinarie, età > 17 anni senza CC		0,6109	17	1.008	16	4	1	58	3,63			12.980	31,3%
313	C	Interventi sull'uretra, età > 17 anni senza CC		1,0316	10	3.059	14	1	1	61	4,36	14	1,00	44.051	50,0%
319	M	Neoplasie del rene e delle vie urinarie senza CC		0,6912	17	2.158	14	2	0	56	4,00			26.462	35,7%
326	M	Segni e sintomi relativi a rene e vie urinarie, età > 17 anni senza CC		0,4283	10	1.075	14	2	0	44	3,14			6.772	21,4%
304	C	Interventi su rene e uretere, non per neoplasia con CC		1,8026	34	7.137	13	0	0	68	5,23	25	2,08	92.781	15,4%
576	M	Sellitectomia senza ventilazione meccanica < 96 ore, età > 17 anni		1,6432	37	5.493	11	0	0	59	5,36			60.423	9,1%
320	M	Iniezioni del rene e delle vie urinarie, età > 17 anni con CC		0,8462	23	2.701	10	2	0	49	4,90			22.040	0,0%
308	C	Interventi minori sulla vescica con CC		1,5522	24	4.693	9	1	0	48	5,33	13	1,44	39.660	0,0%
348	M	Iperplasia prostatica benigna con CC		0,6199	21	2.146	9	2	0	35	3,89			15.446	22,2%
306	C	Prostatiectomia con CC		1,2221	18	4.230	8	0	0	53	6,63	22	2,75	33.840	25,0%

N.B.: l'importo ed il peso stimato degli eventuali casi in cui il DRG non è ancora codificato sono rispettivamente l'importo medio ed il peso medio dei ricoveri dell'Unità Operativa

DRG	Tipo	Descrizione	D R G	Peso	Soglia	Importo	N. DIMISSIONI		DEGENZA		DEG. PREOPER.		IMPORTO	% non BA	
							<age	>age	Giorni	Media	Giorni	Media			
338	C	Interventi sul testicolo per neoplasia maligna		0,9144	10	2.669	8	0	0	23	2,88	9	1,13	21.352	37,5%
349	M	Iperplasia prostatica benigna senza CC		0,4249	10	901	8	4	0	16	2,00			4.208	12,5%
420	M	Febbre di origine sconosciuta, età > 17 anni senza CC		0,6372	21	2.086	7	1	0	46	6,57			12.735	28,6%
356	C	Interventi ricostitutivi dell'apparato riproduttivo femminile		0,9206	11	2.901	7	0	0	24	3,43	10	1,43	20.307	28,6%
347	M	Neoplasie maligne dell'apparato genitale maschile senza CC		0,6095	10	1.432	7	5	0	13	1,86			4.054	57,1%
331	M	Altre diagnosi relative a rene e vie urinarie, età > 17 anni con CC		1,0467	27	3.379	7	1	0	53	7,57			20.516	14,3%
269	C	Altri interventi su pelle, tessuto sottocutaneo e mammella con CC		1,6138	31	5.878	6	0	0	36	6,00	9	1,50	35.268	50,0%
443	C	Altri interventi chirurgici per traumatismo senza CC		1,2447	13	3.492	5	0	0	12	2,40	2	0,40	17.460	20,0%
334	C	Interventi maggiori sulla pelvi maschile con CC		2,2241	20	7.131	5	0	0	28	5,60	6	1,20	35.655	40,0%
352	M	Altre diagnosi relative all'apparato riproduttivo maschile		0,4639	7	781	4	3	0	8	2,00			1.468	50,0%
243	M	Affezioni mediche del dorso		0,6837	21	1.199	4	1	0	14	3,50			3.073	0,0%
452	M	Complicazioni di trattamenti con CC		1,0604	27	3.283	3	0	0	13	4,33			9.849	0,0%
453	M	Complicazioni di trattamenti senza CC		0,4896	18	1.733	3	0	0	23	7,67			5.199	33,3%
329	M	Stenosi uretrale, età > 17 anni senza CC		0,4816	10	781	3	3	0	3	1,00	3	1,00	591	33,3%
315	C	Altri interventi sul rene e sulle vie urinarie		2,0141	41	6.709	3	1	0	8	2,67			16.077	33,3%
345	C	Altri interventi sull'apparato riproduttivo maschile eccetto per neoplasie maligne		0,9432	17	1.737	3	0	0	19	6,33	3	1,00	5.211	0,0%
316	M	Insufficienza renale		1,1501	27	3.734	2	0	0	24	12,00			7.468	0,0%
307	C	Prostatactomia senza CC		1,0155	14	3.105	2	0	0	17	8,50	10	5,00	6.210	0,0%
340	C	Interventi sul testicolo non per neoplasie maligne, età < 18 anni		0,5987	4	1.199	2	1	0	4	2,00	0	0,00	2.317	0,0%
572	M	Malattie gastroentericali maggiori e infezioni peritoniali		0,9446	20	3.484	2	0	0	21	10,50			6.968	0,0%
419	M	Febbre di origine sconosciuta, età > 17 anni con CC		0,8455	20	2.710	2	0	0	13	6,50			5.420	0,0%
477	C	Intervento chirurgico non esteso non correlato con la diagnosi piridagale		1,7604	32	5.172	2	0	0	8	4,00	5	2,50	10.344	0,0%
283	M	Malattie inforn della pelle con CC		0,7898	20	1.503	2	1	0	21	10,50			763	0,0%
407	C	Alterazioni mieloproliferative o neoplasie poco differenziate con interventi maggiori senza CC		1,8956	27	5.668	2	0	0	10	5,00	2	1,00	11.336	50,0%
301	M	MALATTIE ENDOCRINE, SENZA CC		0,5049	17	901	2	1	0	16	8,00			465	50,0%
286	C	Interventi sul surrene e sulla ipofisi		1,9902	27	7.695	2	0	0	8	4,00	3	1,50	11.543	0,0%
192	C	Interventi su pancreas, legato e di sinisi senza CC		2,5966	37	9.558	1	0	0	4	4,00	1	1,00	9.558	100,0%
207	M	Malattie delle vie biliari con CC		1,162	24	3.733	1	0	0	6	6,00			3.733	0,0%

N.B.: l'importo ed il peso stimato degli eventuali casi in cui il DRG non è ancora codificato sono rispettivamente l'importo medio ed il peso medio dei ricoveri dell'Unità Operativa

DRG Tipo	Descrizione	D R G	Peso	Soglia	Importo	N. DIMISSIONI		DEGENZA		DEG. PREOPER.		IMPORTO	% non BA	
						Totale	<2gg	>2gg	Giorni	Media	Giorni			Media
79 M	Infezioni e infiammazioni respiratorie, età > 17 anni con CC		1,7612	40	5,744	1	0	0	3	3,00		5,744	0,0%	
173 M	Neoplasie maligne dell'apparato digerente senza CC		0,8939	28	2,564	1	0	0	9	9,00		2,564	0,0%	
444 M	Traumatismi, età > 17 anni con CC		0,8337	21	2,877	1	0	0	8	8,00		2,877	0,0%	
467 M	Altri fattori che influenzano lo stato di salute		0,2583	10	652	1	0	0	5	5,00		261	0,0%	
532 C	Interventi sul midollo spinale senza CC		2,2015	24	8,413	1	0	0	7	7,00	4	4,00	8,413	0,0%
578 C	Malattie infettive e parassitarie con intervento chirurgico		4,4004	82	18,314	1	0	0	3	3,00	1	1,00	18,314	0,0%
47 M	Altre malattie dell'occhio, età > 17 anni senza CC		0,5865	14	1,051	1	0	0	8	8,00		1,051	0,0%	
120 C	Altri interventi sull'apparato circolatorio		2,0581	37	6,876	1	0	0	15	15,00	3	3,00	6,876	0,0%
476 C	Intervento chirurgico sulla prostata non correlato con la diagnosi principale		1,759	20	7,369	1	0	0	3	3,00	2	2,00	7,369	0,0%
296 M	Disturbi della nutrizione e miscelazione di disturbi del metabolismo, età > 17 anni con CC		0,8593	23	2,800	1	0	0	9	9,00		2,800	0,0%	
248 M	Tendinite, miosite o borsite		0,7633	23	1,178	1	0	1	25	25,00		1,354	100,0%	
170 C	Altri interventi sull'apparato digerente con CC		2,6806	47	8,810	1	0	0	10	10,00	3	3,00	8,810	0,0%
183 M	Esofagite, gastroenterite e miscelazione di malattie dell'apparato digerente, età > 17 anni senza CC		0,5568	13	959	1	0	0	11	11,00		959	0,0%	
270 C	Altri interventi su pelle, tessuto sottocutaneo e mammella senza CC		0,7668	7	1,225	1	0	0	7	7,00	1	1,00	1,099	0,0%
189 M	Altre diagnosi relative all'apparato digerente, età > 17 anni senza CC		0,5224	14	855	1	0	0	4	4,00		855	0,0%	
312 C	Interventi sull'uretra, età > 17 anni con CC		1,1378	17	4,825	1	0	0	5	5,00	2	2,00	4,825	0,0%
365 C	Altri interventi sull'apparato riproduttivo femminile		1,2244	23	2,970	1	0	1	32	32,00	27	27,00	5,211	0,0%
406 C	Alterazioni mieloproliferative o neoplasie poco differenziate con interventi maggiori con CC		2,9175	43	11,178	1	1	1	1	1,00	0	0,00	1,993	0,0%
408 C	Alterazioni mieloproliferative o neoplasie poco differenziate con altri interventi		1,4917	13	4,384	1	0	0	3	3,00	2	2,00	4,384	0,0%
TOTALE UNITA' OPERATIVA			1159	78	22	6,424	5,54	1,445	1,93	4,415,129	24,0%			

DRG	NUMERO RICOVERI	PESO MEDIO
DRG Medici	406 = 35,0%	0,67
DRG Chirurghi	753 = 65,0%	1,46
Altri DRG	0 = 0,0%	
TOTALE	1.159	1,18

TOTALE PUGLIA	PROVENIENZA				ALTRE REGIONI
	Prov. Bari	ASL BA	Altre ASL Prov.		
1.105	881	881	0	224	54
95,3%	76,0%	76,0%	0,0%	19,3%	4,7%

IMPORTO TOTALE Tariff. ric.: 4.415.129

N.B.: l'importo ed il peso stimato degli eventuali casi in cui il DRG non è ancora codificato sono rispettivamente l'importo medio ed il peso medio dei ricoveri dell'Unità Operativa

DAL 01/01/2014 AL 31/12/2014

Urologia II Universitaria

DAY HOSPITAL

DRG	Descrizione	Peso	Importo	N. DIMISSIONI	DEGENZA	Giorni	Media	IMPORTO	%
								non BA	
342 C	Circuncisione, età > 17 anni	0,5593	960	73	73	1,00	1,00	70,080	19,2%
468 C	Intervento chirurgico esteso non correlato con la diagnosi principale	2,8661	3.468	32	32	1,00	1,00	110,976	34,4%
339 C	Interventi sul testicolo non per neoplasia maligna, età > 17 anni	0,6763	1.193	19	19	1,00	1,00	22,667	42,1%
315 C	Altri interventi sul rene e sulle vie urinarie	2,0141	2.659	15	15	1,00	1,00	39,885	33,3%
343 C	Circuncisione, età < 18 anni	0,2944	671	8	8	1,00	1,00	5,368	25,0%
309 C	Interventi minori sulla vescica senza CC	1,0453	2.116	7	8	1,14	1,14	14,812	28,6%
305 C	Interventi su rene e uretere, non per neoplasia senza CC	1,5231	1.837	7	7	1,00	1,00	12,999	0,0%
341 C	Interventi sul pene	1,2213	2.113	6	6	1,00	1,00	12,678	16,7%
350 M	Infiammazioni dell'apparato riproduttivo maschile	0,5708	234	3	3	1,00	1,00	702	33,3%
477 C	Intervento chirurgico non esteso non correlato con la diagnosi principale	1,7604	1.931	3	3	1,00	1,00	5,793	33,3%
340 C	Interventi sul testicolo non per neoplasie maligne, età < 18 anni	0,3987	1.118	3	3	1,00	1,00	3,354	0,0%
270 C	Altri interventi su pelle, tessuto sottocutaneo e mammella senza CC	0,7668	1.099	3	3	1,00	1,00	3,297	0,0%
321 M	Iniezioni del rene e delle vie urinarie, età > 17 anni senza CC	0,6057	201	2	2	1,00	1,00	1,608	50,0%
531 C	Interventi sul midollo spinale con CC	3,9401	2.782	2	2	1,00	1,00	5,564	0,0%
532 C	Interventi sul midollo spinale senza CC	2,2015	2.782	2	2	1,00	1,00	5,564	100,0%
304 C	Interventi su rene e uretere, non per neoplasie con CC	1,8026	1.857	2	3	1,50	1,50	3,714	0,0%
334 M	Calcolosi urinaria senza CC	0,4010	163	2	2	1,00	1,00	326	0,0%
311 C	Interventi per via transuretrale senza CC	0,7204	1.148	2	2	1,00	1,00	2,296	0,0%
326 M	Segni e sintomi relativi a rene e vie urinarie, età > 17 anni senza CC	0,4283	161	1	2	2,00	2,00	322	0,0%
395 M	ANOMALIE DEI GLOBULI ROSSI, ETÀ > 17	0,8552	216	1	1	1,00	1,00	216	0,0%
463 M	Segni e sintomi con CC	0,8004	209	1	1	1,00	1,00	209	0,0%
352 M	Altre diagnosi relative all'apparato riproduttivo maschile	0,4639	229	1	1	1,00	1,00	229	100,0%
284 M	Malattia minore della pelle senza CC	0,4238	153	1	1	1,00	1,00	153	0,0%
162 C	Interventi per ernia inguinale e femorale, età > 17 anni senza CC	0,7448	1.280	1	1	1,00	1,00	1.280	0,0%
338 C	Interventi sul testicolo per neoplasia maligna	0,9144	1.531	1	1	1,00	1,00	1.531	0,0%
0	drug non codificato	1,1937	1.605	1	1	1,00	1,00	0	0,0%
301 M	MALATTIE ENDOCRINE, SENZA CC	0,3049	210	1	1	1,00	1,00	210	0,0%
308 C	Interventi minori sulla vescica con CC	1,5512	2.116	1	1	1,00	1,00	2.116	0,0%
368 M	Interventi dell'apparato riproduttivo femminile	0,3307	235	1	1	1,00	1,00	235	100,0%
319 M	Neoplasie del rene e delle vie urinarie senza CC	0,6912	283	1	1	1,00	1,00	283	100,0%

N.B.: l'importo ed il peso stimato degli eventuali casi in cui il DRG non è ancora codificato sono rispettivamente l'importo medio ed il peso medio dei ricoveri dell'Unità Operativa

DAL 01/01/2014 AL 31/12/2014

Urologia II Universitaria

DAY HOSPITAL

DRG Tipo	Descrizione	D R G	Peso		N. DIMISSIONI	DEGENZA		IMPORTO	%
			Importo	Medio		Giorni	Medio		
332 M	Altre diagnosi relative a rene e vie urinarie, età > 17 anni senza CC		0,6109	196	1	1,00	196	0,0%	
318 M	Neoplasie del rene e delle vie urinarie con CC		1,2834	283	1	2,00	566	100,0%	
TOTALE					205		329.229	25,4%	

	NUMERO RICOVERI	PESO MEDIO
DRG Medici	17 = 8,3%	0,61
DRG Chirurgici	187 = 91,2%	1,25
Altri DRG	1 = 0,5%	1,19
TOTALE	205	1,19

TOTALE PUGLIA	PROVENIENZA					ALTRE REGIONI
	Prov. Bari	ASL BA	Altre ASL	Altre Prov.		
195	153	153	0	42	10	
95,1%	74,6%	74,6%	0,0%	20,5%	4,9%	

N.B.: l'importo ed il peso stimato degli eventuali casi in cui il DRG non è ancora codificato sono rispettivamente l'importo medio ed il peso medio dei ricoveri dell'Unità Operativa



REPORTING CONSUNTIVO 2013 - 2012

Struttura: UROLOGIA II UNIVERSITARIA

212222

(Valori espressi in €)

	Consuntivo 2013	Consuntivo 2012	Variazione CNC 2013 - CNC 2012
DATI ECONOMICI	5.563.005	5.995.892	-432.887
RICAVI			
Prestazioni in regime di ricovero ed ambulatoriale	4.768.431	4.885.997	-117.566
Ricoveri ordinari	3.951.689	4.161.940	-210.251
Ricoveri in Day Hospital	292.325	205.894	86.432
Mancati Ricavi per SDO con DRG inappropriati	-35.375	-80.275	44.900
Mancati ricavi per SDO non validate	-5.213	0	-5.213
Prestazioni specialistiche ambulatoriali	276.157	242.389	33.768
Prestazioni interne cedute ad altri centri	288.847	356.049	-67.202
	794.574	1.109.895	-315.321
Altri ricavi	83.234	96.500	-13.266
Concorso maggiori costi per Aziende Ospedaliero Universitarie	229.800	656.298	-426.498
Proventi per attività libero professionale (*)	481.540	357.097	124.443
Altri ricavi (ass. per funzioni non tariffate, altri cont. in c/esercizio, ecc..)			
	4.277.351	5.076.650	-799.300
COSTI OPERATIVI DIRETTI			
Personale	1.755.573	2.378.382	-622.809
Ruolo sanitario	1.457.215	2.051.215	-594.000
Ruolo tecnico	93.940	92.658	1.281
Ruolo professionale	0	0	0
Ruolo amministrativo	3.828	25.082	-21.254
Personale universitario	96.251	110.106	-13.855
IRAP	104.339	99.320	5.019
	1.320.797	1.472.963	-152.167
Materiali	1.314.955	1.464.145	-149.190
Materiali sanitari	156.655	195.964	-39.308
Farmaci ATC	9.432	8.382	1.050
Materiali diagnostici e prodotti chimici per laboratori analisi	287	621	-334
Materiali diagnostici, lastre RX, carta per ECG, e mezzi di contrasto	685.492	923.408	-237.916
Presidi chirurgici e materiali sanitari	460.923	309.067	151.855
Materiali protesici	0	0	0
Materiali per emodialisi	2.166	26.703	-24.537
Consumo di altri beni sanitari	5.841	8.818	-2.977
Materiali non sanitari	5.841	8.818	-2.977
Consumo beni non sanitari			
	968.176	903.475	64.701
Servizi sanitari e non sanitari	137.410	170.627	-33.217
Manutenzioni e riparazioni	830.766	732.848	97.918
Altri servizi (appaltati, utenze, ecc.)			
	232.805	321.830	-89.025
Altri costi (ammortamenti, accantonamenti, ecc.)			
	1.285.654	919.242	366.413
RISULTATO OPERATIVO			
Proventi diversi e straordinari	0	0	0
Oneri diversi e straordinari	-49.065	-36.484	-12.581
Oneri tributari (imposte e tasse)	0	-21.739	21.739
	1.236.589	861.018	375.571
RISULTATO NETTO			
Rettifiche per attività sanitarie comuni	-1.989.822	-2.050.390	60.568
Costi per prestazioni interne acquistate da altre U.O.	-667.872	-685.769	17.897
Rettifiche costi per attività san. comuni	-1.321.950	-1.364.621	42.671
RISULTATO NETTO RETTIFICATO DA ATTIVITA' SANITARIE COMUNI	-753.232	-1.189.372	436.140

(*) Il Costo relativo all'ALPI è riportato nella voce "Costo del personale Ruolo Sanitario"

DATI DI STRUTTURA, DI ATTIVITA' ED INDICATORI

AZIENDA OSPEDALIERO UNIVERSITARIA Consorziale Policlinico di Bari		Consuntivo 2013			Consuntivo 2012			Variazione CNC 2013-CNC 2012		
Descrizione CdC	UROLOGIA II UNIVERSITARIA	VALORE	%	VALORE	%	VALORE	%			
Cedice CdC	212222									
Posti letto medi (PL)	totale	20	100	20	100	0	0,00			
	ordinari	18	90	18	90	0	0,00			
	day hospital (dli)	2	10	2	10	0	0,00			
Recoverti	totale	1.283	100,00	1.383	100,00	-127	-9,60			
	ordinari	1.104	86,05	1.233	89,15	-33	-3,69			
	dli	179	13,95	150	10,85	33	3,69			
	di cui trasferimenti interni da rep	47		21		14	0,00			
Dimesse/DRG	totale	1.283	100,00	1.383	100,00	3	0,00			
	ordinari	1.104	86,05	1.233	89,15	-160	-3,60			
	dli	179	13,95	150	10,85	33	3,60			
DRG ordinari	totale	1.104	100%	1.233	100%	-30	-0,03			
	medici	438	39,67%	543	44,04%	-130	-0,03			
	chirurgici	665	60,24%	690	55,96%	0	0,00			
	non classificati	1	0,09%	-	0,00%	0	0,00			
Peso medio	totale	1,14		1,13		0,04				
	medici	0,64		0,72		-0,01				
	chirurgici	1,47		1,46		0,11				
	non classificati	1,14		-		0,04				
Casi per durata	< 1 gg	13	1,05	10	0,81	-2	-0,17			
	= 1 gg	71	5,76	98	7,95	-33	-2,70			
	= 2 gg	164	13,30	219	17,76	-29	-2,39			
	tra 3 gg e valore sopra	841	68,21	902	73,15	-103	-8,34			
	oltre il valore sopra	15	1,22	4	0,32	7	0,57			
Degenze ordinarie	totale	6.026		5.939		-455,00				
	degenze modi giornalieri	17		16		-1	-0,07			
	nesso utilizzo pl (TULP)		91,72%		90,40%					
	durata media ricovero (DMR)	5,46		4,82		0,33				
	intervallo turn-over (ITO)	0,49		0,51		0,42				
	indice di rotazione (IR)	61,33		68,50		-8,89				
	% degenze ordinarie inappropriate		0%		0%		0%			
DRG in day hospital	totali	179	100,00	150	100,00	33				
	medici	11	6,15	12	8,00	1	1			
	chirurgici	167	93,80	138	92,00	31	-1			
	non classificati	1	0,56	-	-	1	-			
Peso medio	totale	1,44		0,89		0,63				
	medici	0,58		0,51		0,06				
	chirurgici	1,50		0,92		0,66				
	non classificati	1,44		-		1,44				
Accessi	preprogrammati	500	100,00	500	100,00	-				
	effettivi	199	39,80	161	32,20	51	10			
	medici	25	0,16	13	0,08	14	0			
	chirurgici	173	1,07	148	0,92	36	-0			
	non classificati	1	0,01	-	-	1	0			

DATI DI STRUTTURA DI ATTIVITA' ED INDICATORI

AZIENDA OSPEDALIERO UNIVERSITARIA Consorziale Policlinico di Bari		Consuntivo 2013		Consuntivo 2012		Variazione CNC 2013-CNC 2012	
Descrizione CdC	Codice CdC	VALORE		VALORE		VALORE	
urologia II UNIVERSITARIA							
212222							
Fatturato		totale	%	totale	%	totale	%
drg medici e non classif. ordin.		780.601	90,81	1.073.025	100,00	-199.354	-9,19
drg chirurgici		3.171.088	61,14	3.088.915	59,36	-16.673	-2,90
drg medici e non classif. dh		6.730	0,13	3.219	0,06	3.469	0,06
drg chirurgici in dh		285.587	5,51	202.674	3,91	119.974	2,18
ambulatorio esterno		276.157	5,32	242.389	4,67	37.321	0,53
lib. profes. ospedaliera		32.655	0,63	312.178	6,02	-69.300	-1,42
lib. profes. specialistica		197.144	3,80	344.120	6,64	-152.152	-3,22
drg ordinari inappropriati		-35.375	-0,68	-80.275	-1,55	13.860	0,21
drg ordinari e dh non validati		-5.213	-0,10	0	0,00	-5.213	-0,10
Valore medio							
drg		totale	3,308		3,158		232
medici e non classificati ord.		1.778		1.976		-311	
chirurgici ordinari		4.769		4.477		759	
medici e non classificati in dh		562		268		235	
chirurgici in dh		1.710		1.469		492	
totale		30	96,77	31	100,00	-4	-3,23
Dirigenti medici		7	22,58	7	22,58	-2	-3,89
Dirigenti sanitari non medici		-	-	-	-	0	0,00
Comparto		23	74,19	24	77,42	-2	0,66
Altro		-	-	-	-	0	0,00
PERCENTUALE							
totale		156.979		167.298		10.584	
totale/medici+sanitari		672.769		740.892		119.719	
DRG totali/medici+sanitari		606.288		623.976		124.444	
lib profes./medici+san		33.829		93.757		-17.311	
ambulatorio/medici+sanitari		39.451		34.627		12.914	
PERCENTUALE							
totale		212.201		218.392		-4.629	
pl ordinari		219.913		231.398		-11.809	
pl dh		146.163		102.947		61.722	
Sala operatoria							
ore programmate			-		-		0
ore effettive			-		-		0
interventi programmati			-		-		0
interventi effettivi			100		100		0
fatturato/ n. interventi			4,155		828		-99
interventi/ora			-		-		553
preoperatoria			2,11		1,59		0